

GOBIERNO DEL ESTADO DE CHIHUAHUA
SEGUIMIENTO A LA MATRIZ DE INDICADORES PARA RESULTADOS
Segundo Trimestre del 2022

Ente Público	110 - SECRETARIA DE COMUNICACIONES Y OBRAS PUBLICAS
Programa presupuestario	2E079C2 - PROGRAMA DE SUPERVISIÓN DE OBRAS DE INFRAESTRUCTURA DE COMUNICACIÓN TERRESTRE
Definición del Programa	Realizar la supervisión en las obras de infraestructura de comunicación terrestre en todos los municipios del estado de Chihuahua, para así propiciar el desarrollo económico y social, obteniendo accesos más rápidos y seguros.
Problema que atiende el Programa	105447 - Los Municipios del Estado de Chihuahua, carecen de supervisión en las obras de infraestructura de comunicación terrestre

POBLACIONES					
Tipo	Descripción	Unidad de Medida Población	Total	Mujeres	Hombres
REFERENCIA	Municipios del estado	Municipios del estado	67	0	0
NO AFECTADA	Municipios del estado	Municipios del estado	0	0	0
POTENCIAL (AFECTADA)	Municipios del estado	Municipios del estado	67	0	0
OBJETIVO	Municipios del estado	Municipios del estado	45	0	0
POSTERGADA	Municipios del estado	Municipios del estado	22	0	0
ATENDIDA	Municipios del estado	Municipios del estado	31	0	0

ALINEACIÓN A INSTRUMENTOS DE PLANEACIÓN ESTRATÉGICA

Eje rector - Tema - Eje Transversal	E301T2 - INFRAESTRUCTURA, DESARROLLO URBANO Y MEDIO AMBIENTE - INFRAESTRUCTURA DE COMUNICACIONES Y TRANSPORTES - DERECHOS HUMANOS E INCLUSIÓN SOCIAL
--	---

Objetivos De Desarrollo Sostenible

OBJETIVO	OD09 - Construir infraestructuras resilientes, promover la industrialización inclusiva y sostenible y fomentar la innovación
----------	--

Plan Nacional De Desarrollo

TEMA	E306 - Impulsar la reactivación económica, el mercado interno y el empleo
------	---

Plan Estatal De Desarrollo

OBJETIVO	E3----02 - Ampliar las opciones de conectividad en las zonas rurales, para beneficiar el desarrollo social de sus habitantes con un acceso más rápido a bienes y servicios.
----------	---

Programas De Mediano Plazo

OBJETIVO	PS02020003 - Asesorar a los municipios para la implementación de nuevos sistemas de comunicación, así como gestionar ante las dependencias de gobierno y empresas de la iniciativa privada, servicios de internet, telefonía fija y móvil, televisión y radiodifusión.
----------	--

OBJETIVO	PS02020001 - Conservar y mejorar el sistema de radiotelefonía rural estatal.
----------	--

OBJETIVO	PS02010001 - Mantener en buenas condiciones de operación la red de caminos y carreteras en el estado para que los usuarios puedan transitar con seguridad.
----------	--

OBJETIVO	PS02010003 - Incrementar la longitud de la red de carreteras y caminos existente en el estado, para obtener una mayor comunicación, eficiente y segura, favoreciendo a las comunidades que aún no cuentan con esta infraestructura, integrándose con mayor facilidad al desarrollo en general, considerando las obras complementarias que se requieran.
----------	---

Plan Estatal De Desarrollo 2022-2027

OBJETIVO NUEVO	E30101001 - Contar con vías de comunicación suficientes, adecuadas, de calidad y seguras.
----------------	---

PRESUPUESTO DEL PROGRAMA

Trimestral				Acumulado			
Autorizado	Modificado	Gasto	% de gasto / modificado	Autorizado	Modificado	Gasto	% de gasto / modificado
38,577,025.76	38,922,386.37	9,263,056.94	23.80	38,577,025.76	38,922,386.37	15,367,716.12	39.48

INDICADORES DEL PROGRAMA

Total de indicadores en el año	Indicadores con avance programado en el período	Indicadores con avance	Indicadores sin avance	Indicadores sin avance - Con justificación
7	6	6	1	1

GOBIERNO DEL ESTADO DE CHIHUAHUA
SEGUIMIENTO A LA MATRIZ DE INDICADORES PARA RESULTADOS

Segundo Trimestre del 2022

Ente Público	110 - SECRETARIA DE COMUNICACIONES Y OBRAS PUBLICAS
Programa presupuestario	2E079C2 - PROGRAMA DE SUPERVISIÓN DE OBRAS DE INFRAESTRUCTURA DE COMUNICACIÓN TERRESTRE
Definición del Programa	Realizar la supervisión en las obras de infraestructura de comunicación terrestre en todos los municipios del estado de Chihuahua, para así propiciar el desarrollo económico y social, obteniendo accesos más rápidos y seguros.
Problema que atiende el Programa	105447 - Los Municipios del Estado de Chihuahua, carecen de supervisión en las obras de infraestructura de comunicación terrestre

FUENTES DE FINANCIAMIENTO								
Clave	Descripción	Origen	Interrelaciones	Porcentaje	Autorizado	Modificado	Gasto	Varición
1110199	RECURSOS DEL ESTADO 2022	RECURSOS FISCALES	2E079C2 - PROGRAMA DE SUPERVISIÓN DE OBRAS DE INFRAESTRUCTURA DE COMUNICACIÓN TERRESTRE	65.85%	25,403,261.57	25,289,256.54	9,306,688.28	15,982,568.26
1521699	FONDO GENERAL DE PARTICIPACIONES 2022	RECURSOS FEDERALES	2E079C2 - PROGRAMA DE SUPERVISIÓN DE OBRAS DE INFRAESTRUCTURA DE COMUNICACIÓN TERRESTRE	34.15%	13,173,764.19	13,633,129.83	6,061,027.84	7,572,101.99
1522499	FONDO DE ISR PARTICIPABLE SOBRE SERVIDORES PUBLICOS ESTATALES 2022	RECURSOS FEDERALES	2E079C2 - PROGRAMA DE SUPERVISIÓN DE OBRAS DE INFRAESTRUCTURA DE COMUNICACIÓN TERRESTRE	0.00%	0.00	.00	.00	.00
Total de presupuesto				100.00%	38,577,025.76	38,922,386.37	15,367,716.12	23,554,670.25

GOBIERNO DEL ESTADO DE CHIHUAHUA
SEGUIMIENTO A LA MATRIZ DE INDICADORES PARA RESULTADOS
Segundo Trimestre del 2022

110 - SECRETARIA DE COMUNICACIONES Y OBRAS PUBLICAS

2E079C2 - PROGRAMA DE SUPERVISIÓN DE OBRAS DE INFRAESTRUCTURA DE COMUNICACIÓN TERRESTRE

Objetivos		Indicador						Meta		Avances del Indicador				Medio de Verificación	Supuestos
Nivel / Referencia	Resumen Narrativo	Nombre del Indicador / Descripción del Indicador	Método de Cálculo	Tipo / Dimensión / Frecuencia/Trayectoria	Fórmula / Variables de la Fórmula	Clasificación	Unidad de Medida	Valor Reprog.	Meta	Valor Log. del Trimestre	Av. Trim.	Valor Log. Acumulado	Av. Acu.		

Justificación Trimestral:

Observaciones:

		Porcentaje de supervisión de obras complementarias	PORCENTAJE	Gestión Eficacia Anual ASCENDENTE	(SOCR/SOCP)*100 SOCR = Supervisión de obras complementarias realizadas SOCP = Supervisión de obras complementarias programadas	ACUMULADO CONSTANTE	Supervisión Supervisión	34.00 34.00	100.00	11.00 34.00	32.35	28.00 34.00	82.35	DOCUMENTO INTERNO-Esta información se encuentra disponible en el servidor general de la Secretaría de Comunicaciones y Obras Públicas, ubicada en Calle Tercera No 300, Colonia Obrera C.P. 31050, Departamento de Apoyo a Municipios con acceso desde equipo a cargo del Ing. Álvaro David Ponce Fuyivara. OFICINA DEL C. SECRETARIO DE COMUNICACIONES Y OBRAS PUBLICAS Shaira Ileana Ibarra 6144293300 sahaira.ibarra@chihuahua.gob.mx----	Las condiciones climatológicas son favorables para el desarrollo de las obras y por lo tanto para su supervisión
--	--	---	------------	-----------------------------------	--	------------------------	----------------------------	----------------	--------	----------------	-------	----------------	-------	---	--

Justificación Trimestral:

Observaciones:

ACTIVIDAD C0101	Integración de proyectos técnicos de obra	Porcentaje de proyectos técnicos de obra en el año	PORCENTAJE	Gestión Eficiencia Anual ASCENDENTE	(PTOE/PTOP)*100 PTOE = Proyectos técnicos de obra elaborados PTOP = Proyectos técnicos de obra programados	ACUMULADO CONSTANTE	Proyectos Proyectos	200.00 200.00	100.00	75.00 200.00	37.50	186.00 200.00	93.00	DOCUMENTO INTERNO-Esta información se encuentra disponible en el servidor general de la Secretaría de Comunicaciones y Obras Públicas, ubicada en Calle Tercera No 300, Colonia Obrera C.P. 31050, Departamento de Apoyo a Municipios con acceso desde equipo a cargo del Ing. Álvaro David Ponce Fuyivara. OFICINA DEL C. SECRETARIO DE COMUNICACIONES Y OBRAS PUBLICAS Shaira Ileana Ibarra 6144293300 sahaira.ibarra@chihuahua.gob.mx----	Los municipios presentan solicitudes para realizar convenios
------------------------	--	---	------------	-------------------------------------	--	------------------------	------------------------	------------------	--------	-----------------	-------	------------------	-------	---	--

Justificación Trimestral:

Observaciones:

GOBIERNO DEL ESTADO DE CHIHUAHUA
SEGUIMIENTO A LA MATRIZ DE INDICADORES PARA RESULTADOS
Segundo Trimestre del 2022

110 - SECRETARIA DE COMUNICACIONES Y OBRAS PUBLICAS

2E079C2 - PROGRAMA DE SUPERVISIÓN DE OBRAS DE INFRAESTRUCTURA DE COMUNICACIÓN TERRESTRE

Objetivos		Indicador						Meta		Avances del Indicador				Medio de Verificación	Supuestos
Nivel / Referencia	Resumen Narrativo	Nombre del Indicador / Descripción del Indicador	Método de Cálculo	Tipo / Dimensión / Frecuencia/Trayectoria	Fórmula / Variables de la Fórmula	Clasificación	Unidad de Medida	Valor Reprog.	Meta	Valor Log. del Trimestre	Av. Trim.	Valor Log. Acumulado	Av. Acu.		
ACTIVIDAD C0102	Celebración de convenios de coordinación obras de infraestructura de comunicación terrestre y obras complementarias	Porcentaje de celebración de convenios de coordinación de obras de infraestructura de comunicación terrestre y obras complementarias en el año	PORCENTAJE	Gestión Eficiencia Anual ASCENDENTE	(CCE/CCP)*100 CCE = Celebración de convenios elaborados CCP = Celebración de convenios programados	ACUMULADO CONSTANTE	Convenios Convenios	100.00 100.00	100.00	41.00 100.00	41.00	96.00 100.00	96.00	DOCUMENTO INTERNO-Esta información se encuentra disponible en el servidor general de la Secretaría de Comunicaciones y Obras Públicas, ubicada en Calle Tercera No 300, Colonia Obrera C.P. 31050, Departamento de Apoyo a Municipios con acceso desde equipo a cargo del Ing. Álvaro David Ponce Fuyivara. OFICINA DEL C. SECRETARIO DE COMUNICACIONES Y OBRAS PUBLICAS Shaira Ileana Ibarra 6144293300 sahaira.ibarra@chihuahua.gob.mx----	Los municipios presentan solicitudes para realizar convenios

Justificación Trimestral:

Observaciones:

ACTIVIDAD C0103	Celebración de Convenios de Coordinación de obras bacheo	Porcentaje de celebración de convenios de coordinación de obras de bacheo en el año	PORCENTAJE	Gestión Eficiencia Anual ASCENDENTE	(CCOBR/CCOBP)*100 CCOBR = Convenios de coordinación de obras de bacheo realizados CCOBP = Convenios de coordinación de obras de bacheo programados	ACUMULADO CONSTANTE	Convenios Convenios	12.00 12.00	100.00	0.00 12.00	0.00	3.00 12.00	25.00	DOCUMENTO INTERNO-Esta información se encuentra disponible en el servidor general de la Secretaría de Comunicaciones y Obras Públicas, ubicada en Calle Tercera No 300, Colonia Obrera C.P. 31050, Departamento de Apoyo a Municipios con acceso desde equipo a cargo del Ing. Álvaro David Ponce Fuyivara. OFICINA DEL C. SECRETARIO DE COMUNICACIONES Y OBRAS PUBLICAS Shaira Ileana Ibarra 6144293300 sahaira.ibarra@chihuahua.gob.mx----	Los municipios presentan solicitudes para realizar convenios
------------------------	---	--	------------	-------------------------------------	--	------------------------	------------------------	----------------	--------	---------------	------	---------------	-------	---	--

Justificación Trimestral: Derivado de que nos encontramos realizando trabajos de convenios celebrados con anterioridad, este mes no se celebraron nuevos convenios de colaboración.

Observaciones:

GOBIERNO DEL ESTADO DE CHIHUAHUA
SEGUIMIENTO A LA MATRIZ DE INDICADORES PARA RESULTADOS
 Segundo Trimestre del 2022

110. SECRETARÍA DE COMUNICACIONES Y OBRAS PÚBLICAS

2E0736Z - PROGRAMA DE SUPERVISIÓN DE OBRAS DE INFRAESTRUCTURA DE COMUNICACIÓN TERRESTRE

Objetivos		Indicador						Meta		Avances del Indicador				Método de Verificación	Supuestos
Nivel / Referencia	Resumen Narrativo	Nombre del Indicador / Descripción del Indicador	Método de Cálculo	Tipó / Dimensión / Frecuencia / Trayectoria	Fórmula / Variables de la Fórmula	Clasificación	Unidad de Medida	Valor Reprog.	Meta	Valor Log. del Trimestre	Av. Trim.	Valor Log. Acumulado	Av. Acu.		

Observaciones Generales del Programa Presupuestario en el Período

Responsable del Programa



Arq. César Javier Leyva Franco
 Director de Infraestructura Municipal



ESTADO LIBRE Y SOBERANO
DE CHIHUAHUA
SECRETARÍA DE COMUNICACIONES Y
OBRAS PÚBLICAS
DIRECCIÓN DE INFRAESTRUCTURA
MUNICIPAL

Segundo Trimestre del 2022

PRBRREPX008

Ente Público	110 - SECRETARIA DE COMUNICACIONES Y OBRAS PUBLICAS
Programa presupuestario	2E173C1 - GASTO OPERATIVO CARRETERAS ESTATALES Y FEDERALES DE CUOTA
Definición del Programa	Proporcionar conservación y mantenimiento en mayor y menor término a la red de carreteras de cuota, tanto fideicomitadas como no fideicomitadas con el fin de ofrecer a los usuarios de carreteras estatales y federales de cuota mayor seguridad de y accesibilidad de transitar en las carreteras.
Problema que atiende el Programa	105448 - Los usuarios de carreteras de cuota fideicomitadas como no fideicomitadas cuentan con carreteras en condiciones óptimas que les permite transitar por el estado.

POBLACIONES					
Tipo	Descripción	Unidad de Medida Población	Total	Mujeres	Hombres
REFERENCIA	Usuarios de carreteras de cuota	Usuarios de carreteras de cuota	16,409,848	3,281,970	13,127,878
NO AFECTADA	Usuarios de carreteras de cuota	Usuarios de carreteras de cuota	0	0	0
POTENCIAL (AFECTADA)	Usuarios de carreteras de cuota	Usuarios de carreteras de cuota	16,409,848	3,281,970	13,127,878
OBJETIVO	Usuarios de carreteras de cuota	Usuarios de carreteras de cuota	16,409,848	3,281,970	13,127,878
POSTERGADA	Usuarios de carreteras de cuota	Usuarios de carreteras de cuota	0	0	0
ATENDIDA	Usuarios de carreteras de cuota	Usuarios de carreteras de cuota	2,012,511	1,046,506	966,005

ALINEACIÓN A INSTRUMENTOS DE PLANEACIÓN ESTRATÉGICA	
Eje rector - Tema - Eje Transversal	E301T2 - INFRAESTRUCTURA, DESARROLLO URBANO Y MEDIO AMBIENTE - INFRAESTRUCTURA DE COMUNICACIONES Y TRANSPORTES - DERECHOS HUMANOS E INCLUSIÓN SOCIAL
Objetivos De Desarrollo Sostenible	
OBJETIVO	OD09 - Construir infraestructuras resilientes, promover la industrialización inclusiva y sostenible y fomentar la innovación
Plan Nacional De Desarrollo	
TEMA	E306 - Impulsar la reactivación económica, el mercado interno y el empleo
Plan Estatal De Desarrollo	
OBJETIVO	E3----01 - Mejorar los medios de intercomunicación entre localidades para propiciar el desarrollo económico y social de las distintas regiones del estado.
Programas De Mediano Plazo	
OBJETIVO	PS02010001 - Mantener en buenas condiciones de operación la red de caminos y carreteras en el estado para que los usuarios puedan transitar con seguridad.
Plan Estatal De Desarrollo 2022-2027	
OBJETIVO NUEVO	E30101001 - Contar con vías de comunicación suficientes, adecuadas, de calidad y seguras.

PRESUPUESTO DEL PROGRAMA							
Trimestral				Acumulado			
Autorizado	Modificado	Gasto	% de gasto / modificado	Autorizado	Modificado	Gasto	% de gasto / modificado
13,982,703.40	13,982,703.40	2,304,149.36	16.48	13,982,703.40	13,982,703.40	4,067,063.65	29.09

INDICADORES DEL PROGRAMA				
Total de indicadores en el año	Indicadores con avance programado en el período	Indicadores con avance	Indicadores sin avance	Indicadores sin avance - Con justificación
4	3	4	0	0

GOBIERNO DEL ESTADO DE CHIHUAHUA
SEGUIMIENTO A LA MATRIZ DE INDICADORES PARA RESULTADOS

Segundo Trimestre del 2022

Ente Público	110 - SECRETARIA DE COMUNICACIONES Y OBRAS PUBLICAS
Programa presupuestario	2E173C1 - GASTO OPERATIVO CARRETERAS ESTATALES Y FEDERALES DE CUOTA
Definición del Programa	Proporcionar conservación y mantenimiento en mayor y menor término a la red de carreteras de cuota, tanto fideicomitadas como no fideicomitadas con el fin de ofrecer a los usuarios de carreteras estatales y federales de cuota mayor seguridad de y accesibilidad de transitar en las carreteras.
Problema que atiende el Programa	105448 - Los usuarios de carreteras de cuota fideicomitadas como no fideicomitadas cuentan con carreteras en condiciones óptimas que les permite transitar por el estado.

FUENTES DE FINANCIAMIENTO										
Clave	Descripción	Origen	Interrelaciones	Porcentaje	Autorizado	Modificado	Gasto	Varición		
1110199	RECURSOS DEL ESTADO 2022	RECURSOS FISCALES	2E173C1 - GASTO OPERATIVO CARRETERAS ESTATALES Y FEDERALES DE CUOTA	0.00%	0.00	.00	.00	.00		.00
1112699	FIBRA ESTATAL 2022	RECURSOS FISCALES	2E173C1 - GASTO OPERATIVO CARRETERAS ESTATALES Y FEDERALES DE CUOTA	100.00%	13,982,703.40	13,982,703.40	4,067,063.65			9,915,639.75
1219199	FINANCIAMIENTO INTERNO 2022	FINANCIAMIENTO INTERNO	2E173C1 - GASTO OPERATIVO CARRETERAS ESTATALES Y FEDERALES DE CUOTA	0.00%	0.00	.00	.00	.00		.00
1521699	FONDO GENERAL DE PARTICIPACIONES 2022	RECURSOS FEDERALES	2E173C1 - GASTO OPERATIVO CARRETERAS ESTATALES Y FEDERALES DE CUOTA	0.00%	0.00	.00	.00	.00		.00
1522499	FONDO DE ISR PARTICIPABLE SOBRE SERVIDORES PUBLICOS ESTATALES 2022	RECURSOS FEDERALES	2E173C1 - GASTO OPERATIVO CARRETERAS ESTATALES Y FEDERALES DE CUOTA	0.00%	0.00	.00	.00	.00		.00
Total de presupuesto				100.00%	13,982,703.40	13,982,703.40	4,067,063.65			9,915,639.75

GOBIERNO DEL ESTADO DE CHIHUAHUA
SEGUIMIENTO A LA MATRIZ DE INDICADORES PARA RESULTADOS
Segundo Trimestre del 2022

110 - SECRETARIA DE COMUNICACIONES Y OBRAS PUBLICAS

2E173C1 - GASTO OPERATIVO CARRETERAS ESTATALES Y FEDERALES DE CUOTA

Objetivos		Indicador						Meta		Avances del Indicador				Medio de Verificación	Supuestos
Nivel / Referencia	Resumen Narrativo	Nombre del Indicador / Descripción del Indicador	Método de Cálculo	Tipo / Dimensión / Frecuencia/Trayectoria	Fórmula / Variables de la Fórmula	Clasificación	Unidad de Medida	Valor Reprog.	Meta	Valor Log. del Trimestre	Av. Trim.	Valor Log. Acumulado	Av. Acu.		
FIN	Contribuir a mejorar los medios de intercomunicación entre localidades para propiciar el desarrollo económico y social de las distintas regiones del estado, mediante la eficaz conservación y mantenimiento mayor y menor a la red de carreteras de cuota, tanto fideicomitadas como no fideicomitadas que permita a los usuarios transitar por el estado de Chihuahua.	Porcentaje de kilómetros de la red carretera de cuota mantenida con calidad Mide el porcentaje de kilómetros de la red carretera de cuota en estado físico bueno y aceptable (mediante diagnóstico) respecto al total de kilómetros que conforman la red carretera de cuota fideicomitada y no fideicomitada	PORCENTAJE	Estratégico Eficacia Anual ASCENDENTE	(KCBA/TKRC)*100 KCBA = Kilómetros en condiciones buenas y aceptables TKRC = Total de kilómetros de la red carretera de cuota fideicomitada y no fideicomitada	ACUMULADO CONSTANTE	Kilómetro Kilómetro	1,016.60	100.00	82.20	8.09	105.81	10.41	DOCUMENTO INTERNO-Esta información se encuentra disponible en el servidor general de la Secretaría de Comunicaciones y Obras Públicas, ubicada en Calle Beethoven No. 4000, Fracc. La Herradura, Departamento de Conservación, Coordinación de Carreteras de cuota con acceso desde equipo a cargo del Ing. Rodolfo Canela Ixtepan OFICINA DEL C. SECRETARIO DE COMUNICACIONES Y OBRAS PUBLICAS Shaira Ileana Ibarra 6144293300 sahaira.ibarra@chihuahua.gob.mx----	Las condiciones climatológicas son favorables y la Secretaría de Hacienda otorga los recursos en tiempo y forma para el desarrollo de la obras
Justificación Trimestral:															
Observaciones:															
PROPOSITO	Los usuarios de carreteras de cuota fideicomitadas como no fideicomitadas cuentan con carreteras en condiciones óptimas que les permite transitar por el estado.	Porcentaje de kilómetros de carreteras de cuota mantenidas en óptimas condiciones en el año Mide el porcentaje de kilómetros de carreteras de cuota mantenidos en óptimas condiciones, respecto a los kilómetros programados al año	PORCENTAJE	Estratégico Eficacia Anual ASCENDENTE	(KMR/KMP)*100 KMR = Kilómetros de carreteras de mantenimiento realizados KMP = Kilómetros de carretera de mantenimiento programados	ACUMULADO CONSTANTE	Kilómetro Kilómetro	1,016.60	100.00	82.20	8.09	105.81	10.41	DOCUMENTO INTERNO-Esta información se encuentra disponible en el servidor general de la Secretaría de Comunicaciones y Obras Públicas, ubicada en Calle Beethoven No. 4000, Fracc. La Herradura, Departamento de Conservación, Coordinación de Carreteras de cuota con acceso desde equipo a cargo del Ing. Rodolfo Canela Ixtepan OFICINA DEL C. SECRETARIO DE COMUNICACIONES Y OBRAS PUBLICAS Shaira Ileana Ibarra 6144293300 sahaira.ibarra@chihuahua.gob.mx----	Las condiciones climatológicas son favorables y la Secretaría de Hacienda otorga los recursos en tiempo y forma para el desarrollo de la obras
Justificación Trimestral:															
Observaciones:															

GOBIERNO DEL ESTADO DE CHIHUAHUA
SEGUIMIENTO A LA MATRIZ DE INDICADORES PARA RESULTADOS

Segundo Trimestre del 2022

110 - SECRETARIA DE COMUNICACIONES Y OBRAS PUBLICAS

2E173C1 - GASTO OPERATIVO CARRETERAS ESTATALES Y FEDERALES DE CUOTA

Objetivos		Indicador						Meta		Avances del Indicador				Medio de Verificación	Supuestos
Nivel / Referencia	Resumen Narrativo	Nombre del Indicador / Descripción del Indicador	Método de Cálculo	Tipo / Dimensión / Frecuencia/Trayectoria	Fórmula / Variables de la Fórmula	Clasificación	Unidad de Medida	Valor Reprog.	Meta	Valor Log. del Trimestre	Av. Trim.	Valor Log. Acumulado	Av. Acu.		
COMPONENTE C01	Mantenimiento menor de tramos carreteros de cuota realizados	Porcentaje de kilómetros de mantenimiento menor de carreteras de cuota mantenidos en el año Mide el porcentaje de kilómetros de mantenimientos menor mantenidos con respecto a los programados en el año	PORCENTAJE	Gestión Eficacia Anual ASCENDENTE	(KMCMR/KMCMP)*100	ACUMULADO	Kilómetro	875.50	100.00	72.66	8.30	134.28	15.34	DOCUMENTO INTERNO-Esta información se encuentra disponible en el servidor general de la Secretaría de Comunicaciones y Obras Públicas, ubicada en Calle Beethoven No. 4000, Fracc. La Herradura, Departamento de Conservación, Coordinación de Carreteras de cuota con acceso desde equipo a cargo del Ing. Rodolfo Canela Ixtapan OFICINA DEL C. SECRETARIO DE COMUNICACIONES Y OBRAS PUBLICAS Shaira Ileana Ibarra 6144293300 sahaira.ibarra@chihuahua.gob.mx----	Las condiciones climatológicas son favorables y la Secretaría de Hacienda otorga los recursos en tiempo y forma para el desarrollo de la obras
					KMCMR = Kilómetros de mantenimiento de conservación menor realizados			875.50		875.50		875.50			
					KMCMP = Kilómetros de mantenimiento de conservación menor programados	CONSTANTE	Kilómetro	875.50		875.50		875.50			

Justificación Trimestral:

Observaciones:

ACTIVIDAD C0101	Elaboración de reportes técnicos del mantenimiento de las carreteras de cuota	Porcentaje de reportes técnicos del mantenimiento de las carreteras de cuota elaborados en el año Mide el porcentaje de reportes técnicos del mantenimiento de las carreteras de cuota elaborados respecto a los programados en el año	PORCENTAJE	Gestión Eficiencia Anual ASCENDENTE	(RTE/RTP)*100	ACUMULADO	Reporte	48.00	100.00	12.00	25.00	24.00	50.00	DOCUMENTO INTERNO-Esta información se encuentra disponible en el servidor general de la Secretaría de Comunicaciones y Obras Públicas, ubicada en Calle Beethoven No. 4000, Fracc. La Herradura, Departamento de Conservación, Coordinación de Carreteras de cuota con acceso desde equipo a cargo del Ing. Rodolfo Canela Ixtapan OFICINA DEL C. SECRETARIO DE COMUNICACIONES Y OBRAS PUBLICAS Shaira Ileana Ibarra 6144293300 sahaira.ibarra@chihuahua.gob.mx----	El presupuesto es entregado en tiempo y forma. Las condiciones climatológicas son favorables.
					RTE = Reportes Técnicos Elaborados			48.00		48.00		48.00			
					RTP = Reportes Técnicos Programados	CONSTANTE	Reporte	48.00		48.00		48.00			

Justificación Trimestral:

Observaciones:

GOBIERNO DEL ESTADO DE CHIHUAHUA
SEGUIMIENTO A LA MATRIZ DE INDICADORES PARA RESULTADOS
Segundo Trimestre del 2022

110 - SECRETARÍA DE COMUNICACIONES Y OBRAS PÚBLICAS															
2E173C1 - GASTO OPERATIVO CARRETERAS ESTATALES Y FEDERALES DE CUOTA															
Objetivos		Indicador						Meta		Avances del Indicador				Medio de Verificación	Supuestos
Nivel / Referencia	Resumen Narrativo	Nombre del Indicador / Descripción del Indicador	Método de Cálculo	Tipo / Dimensión / Frecuencia / Trayectoria	Fórmula / Variables de la Fórmula	Clasificación	Unidad de Medida	Valor Reprog.	Meta	Valor Log. del Trimestre	Av. Trím.	Valor Log. Acumulado	Av. Acu.		
Observaciones Generales del Programa Presupuestario en el Período															

Responsable del Programa


 Lic. Shara Ileana Ibarra
 Jefa del Departamento Administrativo

Segundo Trimestre del 2022

PRBRREPX008

Ente Público	110 - SECRETARIA DE COMUNICACIONES Y OBRAS PUBLICAS
Programa presupuestario	2E187C1 - GASTO OPERATIVO DE INFRAESTRUCTURA DE VÍAS DE COMUNICACIÓN
Definición del Programa	Realiza la supervisión de la construcción y mantenimiento de vías de comunicación que permita dar un servicio a la población del estado, con mayor seguridad y accesibilidad, así como disponer de una red carretera en óptimas condiciones.
Problema que atiende el Programa	105449 - La población del estado carece de suficientes obras de infraestructura de vías de comunicación con calidad, seguridad, y servicios necesarios para transitar.

POBLACIONES					
Tipo	Descripción	Unidad de Medida Población	Total	Mujeres	Hombres
REFERENCIA	Población del estado	Población del estado	3,741,869	1,889,644	1,852,225
NO AFECTADA	Población del estado	Población del estado	0	0	0
POTENCIAL (AFECTADA)	Población del estado	Población del estado	3,741,869	1,889,644	1,852,225
OBJETIVO	Población del estado	Población del estado	3,741,869	1,889,644	1,852,225
POSTERGADA	Población del estado	Población del estado	0	0	0
ATENDIDA	Población del estado	Población del estado	21,574	10,964	10,610

ALINEACIÓN A INSTRUMENTOS DE PLANEACIÓN ESTRATÉGICA	
Eje rector - Tema - Eje Transversal	
	E301T2 - INFRAESTRUCTURA, DESARROLLO URBANO Y MEDIO AMBIENTE - INFRAESTRUCTURA DE COMUNICACIONES Y TRANSPORTES - DERECHOS HUMANOS E INCLUSIÓN SOCIAL

Objetivos De Desarrollo Sostenible	
OBJETIVO	OD09 - Construir infraestructuras resilientes, promover la industrialización inclusiva y sostenible y fomentar la innovación

Plan Nacional De Desarrollo	
TEMA	E306 - Impulsar la reactivación económica, el mercado interno y el empleo

Plan Estatal De Desarrollo	
OBJETIVO	E3----03 - Dar certeza y seguridad a los procesos de obra pública.

Programas De Mediano Plazo	
OBJETIVO	PS02010003 - Incrementar la longitud de la red de carreteras y caminos existente en el estado, para obtener una mayor comunicación, eficiente y segura, favoreciendo a las comunidades que aún no cuentan con esta infraestructura, integrándose con mayor facilidad al desarrollo en general, considerando las obras complementarias que se requieran.
OBJETIVO	PS02010002 - Modernizar aquellos tramos carreteros que presentan problemas en su operación, principalmente debido al incremento en el flujo vehicular.

Plan Estatal De Desarrollo 2022-2027	
OBJETIVO NUEVO	E30101001 - Contar con vías de comunicación suficientes, adecuadas, de calidad y seguras.

PRESUPUESTO DEL PROGRAMA									
Trimestral					Acumulado				
Autorizado	Modificado	Gasto	% de gasto / modificado		Autorizado	Modificado	Gasto	% de gasto / modificado	
46,934,797.12	46,326,037.43	11,653,845.83	25.16		46,934,797.12	46,326,037.43	18,912,620.39	40.83	

INDICADORES DEL PROGRAMA				
Total de indicadores en el año	Indicadores con avance programado en el periodo	Indicadores con avance	Indicadores sin avance	Indicadores sin avance - Con justificación
8	5	4	4	4

GOBIERNO DEL ESTADO DE CHIHUAHUA
SEGUIMIENTO A LA MATRIZ DE INDICADORES PARA RESULTADOS

Segundo Trimestre del 2022

Ente Público	110 - SECRETARIA DE COMUNICACIONES Y OBRAS PUBLICAS
Programa presupuestario	2E187C1 - GASTO OPERATIVO DE INFRAESTRUCTURA DE VÍAS DE COMUNICACIÓN
Definición del Programa	Realiza la supervisión de la construcción y mantenimiento de vías de comunicación que permita dar un servicio a la población del estado, con mayor seguridad y accesibilidad, así como disponer de una red carretera en óptimas condiciones.
Problema que atiende el Programa	105449 - La población del estado carece de suficientes obras de infraestructura de vías de comunicación con calidad, seguridad, y servicios necesarios para transitar.

FUENTES DE FINANCIAMIENTO								
Clave	Descripción	Origen	Interrelaciones	Porcentaje	Autorizado	Modificado	Gasto	Varición
1110199	RECURSOS DEL ESTADO 2022	RECURSOS FISCALES	2E187C1 - GASTO OPERATIVO DE INFRAESTRUCTURA DE VÍAS DE COMUNICACIÓN	100.00%	46,934,797.12	46,326,037.43	18,912,620.39	27,413,417.04
1219199	FINANCIAMIENTO INTERNO 2022	FINANCIAMIENTO INTERNO	2E187C1 - GASTO OPERATIVO DE INFRAESTRUCTURA DE VÍAS DE COMUNICACIÓN	0.00%	0.00	.00	.00	.00
1521699	FONDO GENERAL DE PARTICIPACIONES 2022	RECURSOS FEDERALES	2E187C1 - GASTO OPERATIVO DE INFRAESTRUCTURA DE VÍAS DE COMUNICACIÓN	0.00%	0.00	.00	.00	.00
1522499	FONDO DE ISR PARTICIPABLE SOBRE SERVIDORES PUBLICOS ESTATALES 2022	RECURSOS FEDERALES	2E187C1 - GASTO OPERATIVO DE INFRAESTRUCTURA DE VÍAS DE COMUNICACIÓN	0.00%	0.00	.00	.00	.00
Total de presupuesto				100.00%	46,934,797.12	46,326,037.43	18,912,620.39	27,413,417.04

GOBIERNO DEL ESTADO DE CHIHUAHUA
SEGUIMIENTO A LA MATRIZ DE INDICADORES PARA RESULTADOS
Segundo Trimestre del 2022

110 - SECRETARIA DE COMUNICACIONES Y OBRAS PUBLICAS

2E187C1 - GASTO OPERATIVO DE INFRAESTRUCTURA DE VÍAS DE COMUNICACIÓN

Objetivos		Indicador						Meta		Avances del Indicador				Medio de Verificación	Supuestos
Nivel / Referencia	Resumen Narrativo	Nombre del Indicador / Descripción del Indicador	Método de Cálculo	Tipo / Dimensión / Frecuencia/Trayectoria	Fórmula / Variables de la Fórmula	Clasificación	Unidad de Medida	Valor Reprog.	Meta	Valor Log. del Trimestre	Av. Trim.	Valor Log. Acumulado	Av. Acu.		

Justificación Trimestral: No se cuenta con oficios de autorización

Observaciones:

COMPONENTE C01	Supervisión de obras de infraestructura realizadas	Porcentaje de supervisión de obras de infraestructura de comunicación	PORCENTAJE	Gestión Eficacia Anual ASCENDENTE	(SOIR/SOIP)*100	ACUMULADO	Supervisión	19.00	100.00	22.00	115.79	32.00	168.42	DOCUMENTO INTERNO-Esta información se encuentra almacenada en el Servidor General de la Secretaría de Comunicaciones y Obras Públicas, ubicada en la Calle Beethoven No. 4000, Fracc. La Herradura, C.P. 31293, Chihuahua, Chih, Departamento de Construcción, Oficina de Construcción con acceso desde el equipo a cargo del Ing. Javier Rocha Arévalo OFICINA DEL C. SECRETARIO DE COMUNICACIONES Y OBRAS PUBLICAS Shaira Ileana Ibarra 6144293300 sahaira.ibarra@chihuahua.gob.mx----	Las condiciones climatológicas son favorables para el avance de las obras y su supervisión.
					SOIR = Supervisión de Obras de infraestructura realizadas			CONSTANCE	19.00		19.00				
		Mide el porcentaje de supervisión de obras de infraestructura de comunicación realizadas con respecto a las programadas en el año			SOIP = Supervisión de Obras de infraestructura programadas										

Justificación Trimestral:

Observaciones:

ACTIVIDAD C0101	Validación de proyectos técnicos de obras	Porcentaje de validación de los proyectos técnicos de obra	PORCENTAJE	Gestión Eficiencia Anual ASCENDENTE	(PTOV/PTOP)*100	ACUMULADO	Proyecto	7.00	100.00	0.00	0.00	0.00	0.00	DOCUMENTO INTERNO-Esta información se encuentra almacenada en el Servidor General de la Secretaría de Comunicaciones y Obras Públicas, ubicada en la Calle Beethoven No. 4000, Fracc. La Herradura, C.P. 31293, Chihuahua, Chih, Departamento de Construcción, Oficina de Construcción con acceso desde el equipo a cargo del Ing. Javier Rocha Arévalo OFICINA DEL C. SECRETARIO DE COMUNICACIONES Y OBRAS PUBLICAS Shaira Ileana Ibarra 6144293300 sahaira.ibarra@chihuahua.gob.mx----	Los resultados de los distintos estudios técnicos de obra son favorables para la viabilidad del proyecto
					PTOV = Proyectos técnicos de obra validados			CONSTANTE	7.00		7.00				
		Mide el porcentaje de proyectos técnicos de obra validados con respecto a los programados en el año			PTOP = Proyectos técnicos de obra programados										

Justificación Trimestral: Al mes de junio, no hay oficios de aprobación para proyectos.

Observaciones:

Gobierno del Estado de Chihuahua
Seguimiento a la Matriz de Indicadores para Resultados
Segundo Trimestre del 2022

110 - SECRETARIA DE COMUNICACIONES Y OBRAS PUBLICAS

2E187C1 - GASTO OPERATIVO DE INFRAESTRUCTURA DE VÍAS DE COMUNICACIÓN

Objetivos		Indicador						Meta		Avances del Indicador				Medio de Verificación	Supuestos	
Nivel / Referencia	Resumen Narrativo	Nombre del Indicador / Descripción del Indicador	Método de Cálculo	Tipo / Dimensión / Frecuencia/Trayectoria	Fórmula / Variables de la Fórmula	Clasificación	Unidad de Medida	Valor Reprog.	Meta	Valor Log. del Trimestre	Av. Trim.	Valor Log. Acumulado	Av. Acu.			
ACTIVIDAD C0102	Revisión de los convenios de Coordinación	Porcentaje de revisión de convenios de coordinación	PORCENTAJE	Gestión Eficiencia Anual ASCENDENTE	(CCR/CCP)*100											
		Mide el porcentaje de convenios de coordinación revisados con respecto a los programados en el año			CCR = Convenios de Coordinación revisados CCP = Convenios de Coordinación programados	ACUMULADO CONSTANTE	Revisiones Revisiones	1.00 1.00	100.00	0.00 1.00	0.00	0.00 1.00	0.00 1.00	0.00	DOCUMENTO INTERNO-Esta información se encuentra almacenada en el Servidor General de la Secretaría de Comunicaciones y Obras Públicas, ubicada en la Calle Beethoven No. 4000, Fracc. La Herradura, C.P. 31293, Chihuahua, Chih, Departamento de Conservación, Oficina de Conservación con acceso desde equipo a cargo del Ing. Raúl Díaz OFICINA DEL C. SECRETARIO DE COMUNICACIONES Y OBRAS PUBLICAS Shaira Ileana Ibarra 6144293300 sahaira.ibarra@chihuahua.gob.mx----	Los representantes de los municipios muestran su interés en la celebración de un convenio de coordinación.

Justificación Trimestral: Al mes de junio, no hay oficios de aprobación para proyectos.

Observaciones:

ACTIVIDAD C0103	Verificación física de obras	Porcentaje de obra pública verificada	PORCENTAJE	Gestión Eficiencia Anual ASCENDENTE	(OPV/OPP)*100											
		Mide el porcentaje de la obra pública verificada con respecto a la programada en el año			OPV = Obra pública verificada OPP = Obra pública programada	ACUMULADO CONSTANTE	Verificaciones Verificaciones	19.00 19.00	100.00	22.00 19.00	115.79	32.00 19.00	168.42	DOCUMENTO INTERNO-Esta información se encuentra almacenada en el Servidor General de la Secretaría de Comunicaciones y Obras Públicas, ubicada en la Calle Beethoven No. 4000, Fracc. La Herradura, C.P. 31293, Chihuahua, Chih, Departamento de Construcción, Oficina de Construcción con acceso desde el equipo a cargo del Ing. Javier Rocha Arévalo OFICINA DEL C. SECRETARIO DE COMUNICACIONES Y OBRAS PUBLICAS Shaira Ileana Ibarra 6144293300 sahaira.ibarra@chihuahua.gob.mx----	Las condiciones climatológicas son favorables para el avance de las obras y por ende su verificación	

Justificación Trimestral:

Observaciones:

GOBIERNO DEL ESTADO DE CHIHUAHUA
SEGUIMIENTO A LA MATRIZ DE INDICADORES PARA RESULTADOS
 Segundo Trimestre del 2022

110 - SECRETARÍA DE COMUNICACIONES Y OBRAS PÚBLICAS															
2E187C1 - GASTO OPERATIVO DE INFRAESTRUCTURA DE VÍAS DE COMUNICACIÓN															
Objetivos		Indicador						Meta		Avances del Indicador				Medio de Verificación	Supuestos
Nivel/ Referencia	Resumen Narrativo	Nombre del Indicador/ Descripción del Indicador	Método de Cálculo	Tipo / Dimensión / Frecuencia/ Trayectoria	Fórmula / Variables de la Fórmula	Clasificación	Unidad de Medida	Valor Reprog.	Meta	Valor Log. del Trimestre	Av. Trim.	Valor Log. Acumulado	Av. Acu.		
ACTIVIDAD C0104	Integración de expedientes de obras	Porcentaje de expedientes de obra generados en el año Mide el porcentaje de expedientes de obra generados con respecto a los programados en el año	PORCENTAJE	Gestión Eficiencia Anual ASCENDENTE	(EOG/EOP)*100 EOG = Expedientes técnicos generados EOP = Expedientes técnicos programados	ACUMULADO CONSTANTE	Expediente Expediente	31.00 31.00	100.00 31.00	10.00 31.00	32.26 31.00	10.00 31.00	32.26 31.00	DOCUMENTO INTERNO-Esta información se encuentra almacenada en el Servidor General de la Secretaría de Comunicaciones y Obras Públicas, ubicados en la Calle Beethoven No. 4000, Fracc. La Herradura, C.P. 31293, Chihuahua, Chih., Departamento de Construcción, Oficina de Construcción con acceso desde el equipo a cargo del Ing. Javier Rocha Arévalo y/o Departamento de Conservación, Oficina de Conservación con acceso desde equipo a cargo del Ing. José Garrido Márquez. OFICINA DEL C. SECRETARÍA DE COMUNICACIONES Y OBRAS PÚBLICAS Shaira Ileana Ibarra 6144293300 shaira.ibarra@chihuahua.gob.mx	La Secretaría de Hacienda autoriza recurso para realizar obras. Las instancias correspondientes emiten permisos necesarios para las obras.

Justificación Trimestral:

Observaciones:

Observaciones Generales del Programa Presupuestario en el Periodo

Responsable del Programa

Lic. Shaira Ileana Ibarra
 Jefa del Departamento Administrativo

Segundo Trimestre del 2022

PRBRREPX008

Ente Público	110 - SECRETARIA DE COMUNICACIONES Y OBRAS PUBLICAS
Programa presupuestario	2K044D1 - PROGRAMA ESTATAL DE INFRAESTRUCTURA DE VÍAS DE COMUNICACIÓN
Definición del Programa	Construcción, ampliación y mantenimiento de vías de comunicación que permita dar un servicio a la población del estado, con mayor seguridad y accesibilidad, así como disponer de una red carretera en óptimas condiciones.
Problema que atiende el Programa	105451 - Los habitantes del Estado de Chihuahua, carecen de obras suficientes en infraestructura de vías de comunicación con calidad, seguridad y servicios necesarios para circular por las mismas. .

POBLACIONES					
Tipo	Descripción	Unidad de Medida Población	Total	Mujeres	Hombres
REFERENCIA	Población del estado	Población del estado	3,741,869	1,889,644	1,852,225
NO AFECTADA	Población del estado	Población del estado	0	0	0
POTENCIAL (AFECTADA)	Población del estado	Población del estado	3,741,869	1,889,644	1,852,225
OBJETIVO	Población del estado	Población del estado	3,741,869	1,889,644	1,852,225
POSTERGADA	Población del estado	Población del estado	0	0	0
ATENDIDA	Población del estado	Población del estado	21,574	10,964	10,610

ALINEACIÓN A INSTRUMENTOS DE PLANEACIÓN ESTRATÉGICA	
Eje rector - Tema - Eje Transversal	E301T2 - INFRAESTRUCTURA, DESARROLLO URBANO Y MEDIO AMBIENTE - INFRAESTRUCTURA DE COMUNICACIONES Y TRANSPORTES - DERECHOS HUMANOS E INCLUSIÓN SOCIAL
Objetivos De Desarrollo Sostenible	
OBJETIVO	OD09 - Construir infraestructuras resilientes, promover la industrialización inclusiva y sostenible y fomentar la innovación
Plan Nacional De Desarrollo	
TEMA	E306 - Impulsar la reactivación económica, el mercado interno y el empleo
Plan Estatal De Desarrollo	
OBJETIVO	E3----03 - Dar certeza y seguridad a los procesos de obra pública.
Programas De Mediano Plazo	
OBJETIVO	PS02010003 - Incrementar la longitud de la red de carreteras y caminos existente en el estado, para obtener una mayor comunicación, eficiente y segura, favoreciendo a las comunidades que aún no cuentan con esta infraestructura, integrándose con mayor facilidad al desarrollo en general, considerando las obras complementarias que se requieran.
OBJETIVO	PS02010002 - Modernizar aquellos tramos carreteros que presentan problemas en su operación, principalmente debido al incremento en el flujo vehicular.
Plan Estatal De Desarrollo 2022-2027	
OBJETIVO NUEVO	E30101001 - Contar con vías de comunicación suficientes, adecuadas, de calidad y seguras.

PRESUPUESTO DEL PROGRAMA							
Trimestral				Acumulado			
Autorizado	Modificado	Gasto	% de gasto / modificado	Autorizado	Modificado	Gasto	% de gasto / modificado
230,821,803.23	241,936,681.70	27,005,909.58	11.16	230,821,803.23	241,936,681.70	46,144,650.93	19.07

INDICADORES DEL PROGRAMA				
Total de indicadores en el año	Indicadores con avance programado en el periodo	Indicadores con avance	Indicadores sin avance	Indicadores sin avance - Con justificación
31	20	13	18	14

Segundo Trimestre del 2022

PRBRREPX008

Ente Público	110 - SECRETARIA DE COMUNICACIONES Y OBRAS PUBLICAS
Programa presupuestario	2K044D1 - PROGRAMA ESTATAL DE INFRAESTRUCTURA DE VÍAS DE COMUNICACIÓN
Definición del Programa	Construcción, ampliación y mantenimiento de vías de comunicación que permita dar un servicio a la población del estado, con mayor seguridad y accesibilidad, así como disponer de una red carretera en óptimas condiciones.
Problema que atiende el Programa	105451 - Los habitantes del Estado de Chihuahua, carecen de obras suficientes en infraestructura de vías de comunicación con calidad, seguridad y servicios necesarios para circular por las mismas. .

FUENTES DE FINANCIAMIENTO								
Clave	Descripción	Origen	Interrelaciones	Porcentaje	Autorizado	Modificado	Gasto	Varición
1110199	RECURSOS DEL ESTADO 2022	RECURSOS FISCALES	2K044D1 - PROGRAMA ESTATAL DE INFRAESTRUCTURA DE VÍAS DE COMUNICACIÓN	46.96%	108,401,694.23	119,516,617.70	37,688,848.07	81,827,769.63
1118899	INGRESOS PARA UN FIN ESPECIFICO 2022	RECURSOS FISCALES	2K044D1 - PROGRAMA ESTATAL DE INFRAESTRUCTURA DE VÍAS DE COMUNICACIÓN	53.04%	122,420,109.00	122,420,064.00	8,455,802.86	113,964,261.14
1219199	FINANCIAMIENTO INTERNO 2022	FINANCIAMIENTO INTERNO	2K044D1 - PROGRAMA ESTATAL DE INFRAESTRUCTURA DE VÍAS DE COMUNICACIÓN	0.00%	0.00	.00	.00	.00
1521699	FONDO GENERAL DE PARTICIPACIONES 2022	RECURSOS FEDERALES	2K044D1 - PROGRAMA ESTATAL DE INFRAESTRUCTURA DE VÍAS DE COMUNICACIÓN	0.00%	0.00	.00	.00	.00
Total de presupuesto				100.00%	230,821,803.23	241,936,681.70	46,144,650.93	195,792,030.77

GOBIERNO DEL ESTADO DE CHIHUAHUA
SEGUIMIENTO A LA MATRIZ DE INDICADORES PARA RESULTADOS
Segundo Trimestre del 2022

110 - SECRETARIA DE COMUNICACIONES Y OBRAS PUBLICAS

2K044D1 - PROGRAMA ESTATAL DE INFRAESTRUCTURA DE VÍAS DE COMUNICACIÓN

Objetivos		Indicador						Meta		Avances del Indicador				Medio de Verificación	Supuestos
Nivel / Referencia	Resumen Narrativo	Nombre del Indicador / Descripción del Indicador	Método de Cálculo	Tipo / Dimensión / Frecuencia/Trayectoria	Fórmula / Variables de la Fórmula	Clasificación	Unidad de Medida	Valor Reprog.	Meta	Valor Log. del Trimestre	Av. Trim.	Valor Log. Acumulado	Av. Acu.		
FIN	Contribuir a mejorar los medios de intercomunicación entre localidades para propiciar el desarrollo económico y social de las distintas regiones del estado mediante el incremento de obras de infraestructura de vías de comunicación realizadas con calidad, seguridad y servicios necesarios para circular por las mismas.	Porcentaje de kilómetros de carreteras mantenidas anualmente Mide el porcentaje de kilómetros de carreteras mantenidas en el año respecto a los programados	PORCENTAJE	Estratégico Eficacia Anual ASCENDENTE	(KM/KP)*100 KM = Kilómetros de carretera mantenidos anualmente KP = Kilómetros de carretera programados para su mantenimiento anual	ACUMULADO CONSTANTE	Kilómetro Kilómetro	2,551.00 2,551.00	100.00	224.30 2,551.00	8.79	556.50 2,551.00	21.81	DOCUMENTO INTERNO-Esta información se encuentra disponible en el servidor general de la Secretaría de Comunicaciones y Obras Públicas, ubicada en Calle Beethoven No. 4000, Fracc. La Herradura, Departamento de Conservación, Oficina de Conservación con acceso desde equipo a cargo del Ing. José Garrido Márquez. OFICINA DEL C. SECRETARIO DE COMUNICACIONES Y OBRAS PUBLICAS Adolfo Villalobos Hernández 6144293300 adolfo.villalobos@chihuahua.gob.mx----	Las condiciones climatológicas son favorables y la Secretaría de Hacienda otorga los recursos en tiempo y forma para desarrollo de la obras

Justificación Trimestral:

Observaciones:

		Porcentaje de kilómetros de carreteras construidos Mide el porcentaje de Kilómetros de Carreteras construidas respecto a los kilómetros programados	PORCENTAJE	Estratégico Eficacia Anual ASCENDENTE	(KC/KP)*100 KC = Kilómetros de carreteras construidos KP = Kilómetros de carreteras programados	ACUMULADO CONSTANTE	Kilómetro Kilómetro	3.00 3.00	100.00	0.00 3.00	0.00	0.00 3.00	0.00	DOCUMENTO INTERNO-Esta información se encuentra almacenada en el Servidor General de la Secretaría de Comunicaciones y Obras Públicas, ubicada en la Calle Beethoven No. 4000, Fracc. La Herradura, C.P. 31293, Chihuahua, Chih, Departamento de Construcción, Oficina de Construcción con acceso desde el equipo a cargo del Ing. Javier Rocha Arévalo. OFICINA DEL C. SECRETARIO DE COMUNICACIONES Y OBRAS PUBLICAS Adolfo Villalobos Hernández 6144293300 adolfo.villalobos@chihuahua.gob.mx----	Las condiciones climatológicas son favorables y la Secretaría de Hacienda otorga los recursos en tiempo y forma para desarrollo de la obras
--	--	---	------------	--	---	----------------------------	----------------------------	------------------	--------	------------------	------	------------------	------	---	---

Justificación Trimestral: No se cuenta con oficios de autorización para construcción de carreteras

Observaciones:

GOBIERNO DEL ESTADO DE CHIHUAHUA
SEGUIMIENTO A LA MATRIZ DE INDICADORES PARA RESULTADOS

Segundo Trimestre del 2022

110 - SECRETARIA DE COMUNICACIONES Y OBRAS PUBLICAS

2K044D1 - PROGRAMA ESTATAL DE INFRAESTRUCTURA DE VÍAS DE COMUNICACIÓN

Objetivos		Indicador						Meta		Avances del Indicador				Medio de Verificación	Supuestos
Nivel / Referencia	Resumen Narrativo	Nombre del Indicador / Descripción del Indicador	Método de Cálculo	Tipo / Dimensión / Frecuencia/Trayectoria	Fórmula / Variables de la Fórmula	Clasificación	Unidad de Medida	Valor Reprog.	Meta	Valor Log. del Trimestre	Av. Trim.	Valor Log. Acumulado	Av. Acu.		
PROPOSITO	La población del estado cuenta con obras de infraestructura de vías de comunicación con calidad, seguridad y servicios necesarios para transitar	Porcentaje de obras de infraestructura de vías de comunicación construidas en el estado	PORCENTAJE	Estratégico Eficacia Anual ASCENDENTE	(OIVCR/OIVCP)*100										
		Mide el porcentaje de las obras de infraestructura de vías de comunicación realizadas entre las obras de infraestructura de vías de comunicación programadas			OIVCR = Obras de infraestructura de vías de comunicación realizadas	ACUMULADO	Obras	8.00	100.00	0.00	0.00	1.00	12.50	DOCUMENTO INTERNO-Esta información se encuentra almacenada en el Servidor General de la Secretaría de Comunicaciones y Obras Públicas, ubicada en la Calle Beethoven No. 4000, Fracc. La Herradura, C.P. 31293, Chihuahua, Chih, Departamento de Construcción, Oficina de Construcción con acceso desde el equipo a cargo del Ing. Javier Rocha Arévalo y/o Departamento de Conservación, Oficina de Conservación con acceso desde equipo a cargo del Ing. José Garrido Márquez. OFICINA DEL C. SECRETARIO DE COMUNICACIONES Y OBRAS PUBLICAS Adolfo Villalobos Hernández 6144293300 adolfo.villalobos@chihuahua.gob.mx----	Las condiciones climatológicas son favorables y la Secretaría de Hacienda otorga los recursos en tiempo y forma para desarrollo de la obras
					OIVCP = Obras de infraestructura de vías de comunicación programadas	CONSTANTE	Obras	8.00		8.00		8.00			

Justificación Trimestral: A la fecha no se cuenta con oficio de aprobación, motivo por el cual no hay avance en la meta programada

Observaciones:

COMPONENTE C01	Obras de infraestructura carretera realizada	Porcentaje de kilómetros de carreteras construidas en el año	PORCENTAJE	Gestión Eficacia Anual ASCENDENTE	(KCC/KCCP)*100										
		Mide el porcentaje de los kilómetros de construcción de carreteras realizados respecto a los programados en el año			KCC = Kilómetros de carreteras construidas	ACUMULADO	Kilómetro	3.00	100.00	0.00	0.00	0.00	0.00	DOCUMENTO INTERNO-Esta información se encuentra almacenada en el Servidor General de la Secretaría de Comunicaciones y Obras Públicas, ubicada en la Calle Beethoven No. 4000, Fracc. La Herradura, C.P. 31293, Chihuahua, Chih, Departamento de Construcción, Oficina de Construcción con acceso desde el equipo a cargo del Ing. Javier Rocha Arévalo. OFICINA DEL C. SECRETARIO DE COMUNICACIONES Y OBRAS PUBLICAS Adolfo Villalobos Hernández 6144293300 adolfo.villalobos@chihuahua.gob.mx----	Las condiciones climatológicas son favorables para el desarrollo de la obras
					KCCP = Kilómetros de carreteras programados para construcción	CONSTANTE	Kilómetro	3.00		3.00		3.00			

Justificación Trimestral: A la fecha no se cuenta con oficio de aprobación, motivo por el cual no hay avance en la meta programada

Observaciones:

GOBIERNO DEL ESTADO DE CHIHUAHUA
SEGUIMIENTO A LA MATRIZ DE INDICADORES PARA RESULTADOS
Segundo Trimestre del 2022

110 - SECRETARIA DE COMUNICACIONES Y OBRAS PUBLICAS

2K044D1 - PROGRAMA ESTATAL DE INFRAESTRUCTURA DE VÍAS DE COMUNICACIÓN

Objetivos		Indicador						Meta		Avances del Indicador				Medio de Verificación	Supuestos	
Nivel / Referencia	Resumen Narrativo	Nombre del Indicador / Descripción del Indicador	Método de Cálculo	Tipo / Dimensión / Frecuencia/Trayectoria	Fórmula / Variables de la Fórmula	Clasificación	Unidad de Medida	Valor Reprog.	Meta	Valor Log. del Trimestre	Av. Trim.	Valor Log. Acumulado	Av. Acu.			
		Porcentaje de kilómetros de carreteras modernizadas en el año	PORCENTAJE	Gestión Eficacia Anual ASCENDENTE	(KCM/KCMP)*100 KCM = Kilómetros de carreteras modernizados KCMP = Kilómetros de carreteras programados	ACUMULADO CONSTANTE	Kilómetro Kilómetro	1.28 1.28	100.00	0.00 1.28	0.00	0.00 1.28	0.00 1.28	0.00	DOCUMENTO INTERNO-Esta información se encuentra almacenada en el Servidor General de la Secretaría de Comunicaciones y Obras Públicas, ubicada en la Calle Beethoven No. 4000, Fracc. La Herradura, C.P. 31293, Chihuahua, Chih, Departamento de Construcción, Oficina de Construcción con acceso desde el equipo a cargo del Ing. Javier Rocha Arévalo. OFICINA DEL C. SECRETARIO DE COMUNICACIONES Y OBRAS PUBLICAS Adolfo Villalobos Hernández 6144293300 adolfo.villalobos@chihuahua.gob.mx----	Las condiciones climatológicas son favorables para el desarrollo de la obras

Justificación Trimestral:

Observaciones:

ACTIVIDAD C0101	Integración de expedientes para obras de infraestructura carretera	Porcentaje anual de integraciones de expedientes para obras de infraestructura carretera	PORCENTAJE	Gestión Eficiencia Anual ASCENDENTE	(EIR/EIP)*100 EIR = Expedientes integrados EIP = Expedientes programados	ACUMULADO CONSTANTE	Expediente Expediente	2.00 2.00	100.00	3.00 2.00	150.00	3.00 2.00	150.00	DOCUMENTO INTERNO-Esta información se encuentra almacenada en el Servidor General de la Secretaría de Comunicaciones y Obras Públicas, ubicada en la Calle Beethoven No. 4000, Fracc. La Herradura, C.P. 31293, Chihuahua, Chih, Departamento de Construcción, Oficina de Construcción con acceso desde el equipo a cargo del Ing. Javier Rocha Arévalo. OFICINA DEL C. SECRETARIO DE COMUNICACIONES Y OBRAS PUBLICAS Adolfo Villalobos Hernández 6144293300 adolfo.villalobos@chihuahua.gob.mx----	Los tramites y permisos necesarios para integrar los expedientes se realizan en tiempo y forma
------------------------	---	---	------------	-------------------------------------	--	------------------------	--------------------------	--------------	--------	--------------	--------	--------------	--------	---	--

Justificación Trimestral: A la fecha no se cuenta con oficio de aprobación, motivo por el cual no hay avance en la meta programada

Observaciones:

GOBIERNO DEL ESTADO DE CHIHUAHUA
SEGUIMIENTO A LA MATRIZ DE INDICADORES PARA RESULTADOS

Segundo Trimestre del 2022

110 - SECRETARIA DE COMUNICACIONES Y OBRAS PUBLICAS															
2K044D1 - PROGRAMA ESTATAL DE INFRAESTRUCTURA DE VÍAS DE COMUNICACIÓN															
Objetivos		Indicador						Meta		Avances del Indicador				Medio de Verificación	Supuestos
Nivel / Referencia	Resumen Narrativo	Nombre del Indicador / Descripción del Indicador	Método de Cálculo	Tipo / Dimensión / Frecuencia/Traectoria	Fórmula / Variables de la Fórmula	Clasificación	Unidad de Medida	Valor Reprog.	Meta	Valor Log. del Trimestre	Av. Trim.	Valor Log. Acumulado	Av. Acu.		
ACTIVIDAD C0102	Licitación para obras de infraestructura carretera	Porcentaje anual de licitaciones realizadas para obras de infraestructura carretera	PORCENTAJE	Gestión Eficiencia Anual ASCENDENTE	(LR/LP)*100 LR = Licitaciones realizadas LP = Licitaciones programadas	ACUMULADO CONSTANTE	Licitaciones Licitaciones	2.00 2.00	100.00	2.00 2.00	100.00	2.00 2.00	100.00	DOCUMENTO INTERNO-Esta información se encuentra almacenada en el Servidor General de la Secretaría de Comunicaciones y Obras Públicas, ubicada en la Calle Beethoven No. 4000, Fracc. La Herradura, C.P. 31293, Chihuahua, Chih, Departamento de Construcción, Oficina de Construcción con acceso desde el equipo a cargo del Ing. Javier Rocha Arévalo. OFICINA DEL C. SECRETARIO DE COMUNICACIONES Y OBRAS PUBLICAS Adolfo Villalobos Hernández 6144293300 adolfo.villalobos@chihuahua.gob.mx----	Existen personas físicas y morales que están interesadas en participar en el proceso de licitación
Justificación Trimestral: A la fecha no se cuenta con oficio de aprobación, motivo por el cual no hay avance en la meta programada															
Observaciones:															
COMPONENTE C02	Obras de mantenimiento a carreteras alimentadoras a cargo del estado realizadas	Porcentaje de kilómetros de carreteras alimentadoras mantenidas en el año	PORCENTAJE	Gestión Eficacia Anual ASCENDENTE	(KMR/KMP)*100 KMR = Kilómetros mantenidos realizados KMP = Kilómetros mantenidos programados	ACUMULADO CONSTANTE	Kilómetro Kilómetro	2,551.00 2,551.00	100.00	224.30 2,551.00	8.79	556.50 2,551.00	21.81	DOCUMENTO INTERNO-Esta información se encuentra disponible en el servidor general de la Secretaría de Comunicaciones y Obras Públicas, ubicada en Calle Beethoven No. 4000, Fracc. La Herradura, Departamento de Conservación, Oficina de Conservación con acceso desde equipo a cargo del Ing. José Garrido Márquez. OFICINA DEL C. SECRETARIO DE COMUNICACIONES Y OBRAS PUBLICAS Adolfo Villalobos Hernández 6144293300 adolfo.villalobos@chihuahua.gob.mx----	Las condiciones climatológicas son favorables y la Secretaría de Hacienda otorga los recursos en tiempo y forma para desarrollo de la obras
Justificación Trimestral:															
Observaciones:															
		Porcentaje de kilómetros de carreteras alimentadoras con manteniendo mayor en el año	PORCENTAJE	Gestión Eficacia Anual ASCENDENTE	(KMMR/KMMP)*100 KMMR = Kilómetros mantenimiento mayor realizados KMMP = Kilómetros mantenimiento mayor programados	ACUMULADO CONSTANTE	Kilómetro Kilómetro	129.00 129.00	100.00	5.00 129.00	3.88	10.00 129.00	7.75	DOCUMENTO INTERNO-Esta información se encuentra disponible en el servidor general de la Secretaría de Comunicaciones y Obras Públicas, ubicada en Calle Beethoven No. 4000, Fracc. La Herradura, Departamento de Conservación, Oficina de Conservación con acceso desde equipo a cargo del Ing. José Garrido Márquez. OFICINA DEL C. SECRETARIO DE COMUNICACIONES Y OBRAS PUBLICAS Adolfo Villalobos Hernández 6144293300 adolfo.villalobos@chihuahua.gob.mx----	Las condiciones climatológicas son favorables y la Secretaría de Hacienda otorga los recursos en tiempo y forma para desarrollo de la obras
Justificación Trimestral:															
Observaciones:															

GOBIERNO DEL ESTADO DE CHIHUAHUA
SEGUIMIENTO A LA MATRIZ DE INDICADORES PARA RESULTADOS
Segundo Trimestre del 2022

110 - SECRETARIA DE COMUNICACIONES Y OBRAS PUBLICAS

2K044D1 - PROGRAMA ESTATAL DE INFRAESTRUCTURA DE VÍAS DE COMUNICACIÓN

Objetivos		Indicador						Meta		Avances del Indicador				Medio de Verificación	Supuestos
Nivel / Referencia	Resumen Narrativo	Nombre del Indicador / Descripción del Indicador	Método de Cálculo	Tipo / Dimensión / Frecuencia/Trayectoria	Fórmula / Variables de la Fórmula	Clasificación	Unidad de Medida	Valor Reprog.	Meta	Valor Log. del Trimestre	Av. Trim.	Valor Log. Acumulado	Av. Acu.		

Justificación Trimestral:

Observaciones:

ACTIVIDAD C0201	Integración de expediente para obras de mantenimiento a carreteras	Porcentaje anual de integraciones de expedientes para obras de mantenimiento a carreteras	PORCENTAJE	Gestión Eficiencia Anual ASCENDENTE	(EIMR/EIMP)*100	ACUMULADO	Expediente	6.00	100.00	4.00	66.67	4.00	66.67	DOCUMENTO INTERNO-Esta información se encuentra disponible en el servidor general de la Secretaría de Comunicaciones y Obras Públicas, ubicada en Calle Beethoven No. 4000, Fracc. La Herradura, Departamento de Conservación, Oficina de Conservación con acceso desde equipo a cargo del Ing. José Garrido Márquez. OFICINA DEL C. SECRETARIO DE COMUNICACIONES Y OBRAS PUBLICAS Adolfo Villalobos Hernández 6144293300 adolfo.villalobos@chihuahua.gob.mx----	Los tramites y permisos necesarios para integrar los expedientes se realizan en tiempo y forma
		Mide el porcentaje de expedientes integrados respecto a los programados en el año			EIMP = Expedientes de mantenimiento programados	CONSTANTE	Expediente	6.00		6.00		6.00			

Justificación Trimestral:

Observaciones:

ACTIVIDAD C0202	Licitación para obras de mantenimiento a carreteras	Porcentaje anual de licitaciones para obras de mantenimiento a carreteras realizados	PORCENTAJE	Gestión Eficiencia Anual ASCENDENTE	(LMR/LMP)*100	ACUMULADO	Licitaciones	3.00	100.00	4.00	133.33	4.00	133.33	DOCUMENTO INTERNO-Esta información se encuentra disponible en el servidor general de la Secretaría de Comunicaciones y Obras Públicas, ubicada en Calle Beethoven No. 4000, Fracc. La Herradura, Departamento de Conservación, Oficina de Conservación con acceso desde equipo a cargo del Ing. José Garrido Márquez. OFICINA DEL C. SECRETARIO DE COMUNICACIONES Y OBRAS PUBLICAS Adolfo Villalobos Hernández 6144293300 adolfo.villalobos@chihuahua.gob.mx----	Existen personas físicas y morales que están interesadas en participar en el proceso de licitación
		Mide el porcentaje de licitaciones para obras de mantenimiento realizadas con respecto a las solicitadas en el año			LMP = Licitaciones para obras de mantenimiento programad	CONSTANTE	Licitaciones	3.00		3.00		3.00			

Justificación Trimestral:

Observaciones:

GOBIERNO DEL ESTADO DE CHIHUAHUA
SEGUIMIENTO A LA MATRIZ DE INDICADORES PARA RESULTADOS

Segundo Trimestre del 2022

110 - SECRETARIA DE COMUNICACIONES Y OBRAS PUBLICAS															
2K044D1 - PROGRAMA ESTATAL DE INFRAESTRUCTURA DE VÍAS DE COMUNICACIÓN															
Objetivos		Indicador						Meta		Avances del Indicador				Medio de Verificación	Supuestos
Nivel / Referencia	Resumen Narrativo	Nombre del Indicador / Descripción del Indicador	Método de Cálculo	Tipo / Dimensión / Frecuencia/Traectoria	Fórmula / Variables de la Fórmula	Clasificación	Unidad de Medida	Valor Reprog.	Meta	Valor Log. del Trimestre	Av. Trim.	Valor Log. Acumulado	Av. Acu.		
ACTIVIDAD C0203	Licitación de adquisición de materiales y suministros	Porcentaje anual de licitación de adquisiciones de materiales y suministros de mantenimiento en carreteras	PORCENTAJE	Gestión Eficiencia Anual ASCENDENTE	(LAR/LAP)*100 LAR = Licitaciones de adquisiciones realizadas LAP = Licitaciones de adquisiciones programadas	ACUMULADO CONSTANTE	Licitaciones Licitaciones	3.00 3.00	100.00	0.00 3.00	0.00	0.00 3.00	0.00 0.00	DOCUMENTO INTERNO-Esta información se encuentra disponible en el servidor general de la Secretaría de Comunicaciones y Obras Públicas, ubicada en Calle Beethoven No. 4000, Fracc. La Herradura, Departamento de Conservación, Oficina de Conservación con acceso desde equipo a cargo del Ing. José Garrido Márquez. OFICINA DEL C. SECRETARIO DE COMUNICACIONES Y OBRAS PUBLICAS Adolfo Villalobos Hernández 6144293300 adolfo.villalobos@chihuahua.gob.mx----	Existen personas físicas y morales que están interesadas en participar en el proceso de licitación
Justificación Trimestral: Nos encontramos en proceso de licitación															
Observaciones:															
ACTIVIDAD C0204	Elaboración de diagnóstico de mantenimiento a carreteras	Porcentaje anual de diagnósticos de mantenimiento elaborados	PROMEDIO_SIMPLE	Gestión Eficiencia Anual ASCENDENTE	(DMR/DMP)*100 DMR = Diagnostico de mantenimientos realizados DMP = Diagnostico de mantenimientos programados	ACUMULADO CONSTANTE	Diagnóstico Diagnóstico	12.00 12.00	100.00	3.00 12.00	25.00	6.00 12.00	50.00	DOCUMENTO INTERNO-Esta información se encuentra disponible en el servidor general de la Secretaría de Comunicaciones y Obras Públicas, ubicada en Calle Beethoven No. 4000, Fracc. La Herradura, Departamento de Conservación, Oficina de Conservación con acceso desde equipo a cargo del Ing. José Garrido Márquez. OFICINA DEL C. SECRETARIO DE COMUNICACIONES Y OBRAS PUBLICAS Adolfo Villalobos Hernández 6144293300 adolfo.villalobos@chihuahua.gob.mx----	Las condiciones climatológicas permiten realizar los diagnósticos
Justificación Trimestral:															
Observaciones:															
COMPONENTE C03	Obras de infraestructura de puentes realizadas	Porcentaje de puentes reconstruidos en el año	PORCENTAJE	Gestión Eficacia Anual ASCENDENTE	(PR/PP)*100 PR = Puentes reconstruidos PP = Puentes programadas	ACUMULADO CONSTANTE	Puente Puente	1.00 1.00	100.00	0.00 1.00	0.00	0.00 1.00	0.00 0.00	DOCUMENTO INTERNO-Esta información se encuentra almacenada en el Servidor General de la Secretaría de Comunicaciones y Obras Públicas, ubicada en la Calle Beethoven No. 4000, Fracc. La Herradura, C.P. 31293, Chihuahua, Chih, Departamento de Construcción, Oficina de Construcción con acceso desde el equipo a cargo del Ing. Javier Rocha Arévalo. OFICINA DEL C. SECRETARIO DE COMUNICACIONES Y OBRAS PUBLICAS Adolfo Villalobos Hernández 6144293300 adolfo.villalobos@chihuahua.gob.mx----	Las condiciones climatológicas son favorables y la Secretaría de Hacienda otorga los recursos en tiempo y forma para desarrollo de la obras

Gobierno del Estado de Chihuahua
Seguimiento a la Matriz de Indicadores para Resultados
Segundo Trimestre del 2022

110 - SECRETARIA DE COMUNICACIONES Y OBRAS PUBLICAS

2K044D1 - PROGRAMA ESTATAL DE INFRAESTRUCTURA DE VÍAS DE COMUNICACIÓN

Objetivos		Indicador						Meta		Avances del Indicador				Medio de Verificación	Supuestos
Nivel / Referencia	Resumen Narrativo	Nombre del Indicador / Descripción del Indicador	Método de Cálculo	Tipo / Dimensión / Frecuencia/Trayectoria	Fórmula / Variables de la Fórmula	Clasificación	Unidad de Medida	Valor Reprog.	Meta	Valor Log. del Trimestre	Av. Trim.	Valor Log. Acumulado	Av. Acu.		

Justificación Trimestral: A la fecha no se cuenta con oficio de aprobación, motivo por el cual no hay avance en la meta programada

Observaciones:

		Porcentaje de puentes construidos en el año	PORCENTAJE	Gestión Eficacia Anual ASCENDENTE	(PC/PP)*100 PC = Puentes construidos PP = Puentes programados	ACUMULADO CONSTANTE	Puente Puente	3.00 3.00	100.00	0.00 3.00	0.00	0.00 3.00	0.00	DOCUMENTO INTERNO-Esta información se encuentra almacenada en el Servidor General de la Secretaría de Comunicaciones y Obras Públicas, ubicada en la Calle Beethoven No. 4000, Fracc. La Herradura, C.P. 31293, Chihuahua, Chih, Departamento de Construcción, Oficina de Construcción con acceso desde el equipo a cargo del Ing. Javier Rocha Arévalo. OFICINA DEL C. SECRETARIO DE COMUNICACIONES Y OBRAS PUBLICAS Adolfo Villalobos Hernández 6144293300 adolfo.villalobos@chihuahua.gob.mx----	Las condiciones climatológicas son favorables y la Secretaría de Hacienda otorga los recursos en tiempo y forma para desarrollo de la obras
--	--	--	------------	-----------------------------------	---	------------------------	------------------	--------------	--------	--------------	------	--------------	------	---	---

Justificación Trimestral: A la fecha no se cuenta con nuevos oficios de aprobación bajo este concepto

Observaciones:

ACTIVIDAD C0301	Integración de expedientes para obras de infraestructura de puentes	Porcentaje anual de expedientes integrados para obras de infraestructura en puentes	PORCENTAJE	Gestión Eficiencia Anual ASCENDENTE	(EPI/EPP)*100 EPI = Expedientes para puentes integrados EPP = Expedientes para puentes programados	ACUMULADO CONSTANTE	Expediente Expediente	4.00 4.00	100.00	1.00 4.00	25.00	1.00 4.00	25.00	DOCUMENTO INTERNO-Esta información se encuentra almacenada en el Servidor General de la Secretaría de Comunicaciones y Obras Públicas, ubicada en la Calle Beethoven No. 4000, Fracc. La Herradura, C.P. 31293, Chihuahua, Chih, Departamento de Construcción, Oficina de Construcción con acceso desde el equipo a cargo del Ing. Javier Rocha Arévalo. OFICINA DEL C. SECRETARIO DE COMUNICACIONES Y OBRAS PUBLICAS Adolfo Villalobos Hernández 6144293300 adolfo.villalobos@chihuahua.gob.mx----	Las instancias correspondientes autorizan en tiempo y forma los permisos requeridos
------------------------	--	--	------------	-------------------------------------	--	------------------------	--------------------------	--------------	--------	--------------	-------	--------------	-------	---	---

Justificación Trimestral: Se integro un expediente para obra de infraestructura en puente-

Observaciones:

GOBIERNO DEL ESTADO DE CHIHUAHUA
SEGUIMIENTO A LA MATRIZ DE INDICADORES PARA RESULTADOS
Segundo Trimestre del 2022

110 - SECRETARIA DE COMUNICACIONES Y OBRAS PUBLICAS

2K044D1 - PROGRAMA ESTATAL DE INFRAESTRUCTURA DE VÍAS DE COMUNICACIÓN

Objetivos		Indicador						Meta		Avances del Indicador				Medio de Verificación	Supuestos
Nivel / Referencia	Resumen Narrativo	Nombre del Indicador / Descripción del Indicador	Método de Cálculo	Tipo / Dimensión / Frecuencia/Trayectoria	Fórmula / Variables de la Fórmula	Clasificación	Unidad de Medida	Valor Reprog.	Meta	Valor Log. del Trimestre	Av. Trim.	Valor Log. Acumulado	Av. Acu.		
ACTIVIDAD C0302	Licitación para obras de infraestructura de puentes	Porcentaje anual de licitaciones realizadas para obras de infraestructura en puentes	PROMEDIO_SIMPLE	Gestión Eficiencia Anual ASCENDENTE	(LPR/LPP)*100 LPR = Licitaciones para puentes realizadas LPP = Licitaciones para puentes programadas	ACUMULADO CONSTANTE	Licitaciones Licitaciones	4.00 4.00	100.00	0.00 4.00	0.00	0.00 4.00	0.00 0.00	DOCUMENTO INTERNO-Esta información se encuentra almacenada en el Servidor General de la Secretaría de Comunicaciones y Obras Públicas, ubicada en la Calle Beethoven No. 4000, Fracc. La Herradura, C.P. 31293, Chihuahua, Chih, Departamento de Construcción, Oficina de Construcción con acceso desde el equipo a cargo del Ing. Javier Rocha Arévalo. OFICINA DEL C. SECRETARIO DE COMUNICACIONES Y OBRAS PUBLICAS Adolfo Villalobos Hernández 6144293300 adolfo.villalobos@chihuahua.gob.mx----	Existen participantes en el proceso de licitación

Justificación Trimestral: A la fecha no se cuenta con oficio de aprobación, motivo por el cual no hay avance en la meta programada

Observaciones:

COMPONENTE C04	Obras de infraestructura aeroportuarias realizadas	Porcentaje de obras de infraestructura aeroportuaria realizada en el año	PORCENTAJE	Gestión Eficacia Anual ASCENDENTE	(OAR/OAP)*100 OAR = Obras de Infraestructura Aeroportuaria realizadas OAP = Obras de Infraestructura Aeroportuaria programadas	ACUMULADO CONSTANTE	Obras Obras	1.00 1.00	100.00	0.16 1.00	16.00	0.64 1.00	64.00	DOCUMENTO INTERNO-Esta información se encuentra almacenada en el Servidor General de la Secretaría de Comunicaciones y Obras Públicas, ubicada en la Calle Beethoven No. 4000, Fracc. La Herradura, C.P. 31293, Chihuahua, Chih, Departamento de Construcción, Oficina de Construcción con acceso desde el equipo a cargo del Ing. Javier Rocha Arévalo. OFICINA DEL C. SECRETARIO DE COMUNICACIONES Y OBRAS PUBLICAS Adolfo Villalobos Hernández 6144293300 adolfo.villalobos@chihuahua.gob.mx----	Las condiciones climatológicas son favorables y la Secretaría de Hacienda otorga los recursos en tiempo y forma para desarrollo de la obras
-----------------------	---	---	------------	-----------------------------------	--	------------------------	----------------	--------------	--------	--------------	-------	--------------	-------	---	---

Justificación Trimestral: Este mes no se registran avances en la meta programada

Observaciones:

GOBIERNO DEL ESTADO DE CHIHUAHUA
SEGUIMIENTO A LA MATRIZ DE INDICADORES PARA RESULTADOS
Segundo Trimestre del 2022

110 - SECRETARIA DE COMUNICACIONES Y OBRAS PUBLICAS

2K044D1 - PROGRAMA ESTATAL DE INFRAESTRUCTURA DE VÍAS DE COMUNICACIÓN

Objetivos		Indicador						Meta		Avances del Indicador				Medio de Verificación	Supuestos
Nivel / Referencia	Resumen Narrativo	Nombre del Indicador / Descripción del Indicador	Método de Cálculo	Tipo / Dimensión / Frecuencia/Trayectoria	Fórmula / Variables de la Fórmula	Clasificación	Unidad de Medida	Valor Reprog.	Meta	Valor Log. del Trimestre	Av. Trim.	Valor Log. Acumulado	Av. Acu.		

Justificación Trimestral: Nos encontramos en espera de suministro de combustibles para estar en posibilidades de avanzar con la meta programada.

Observaciones:

ACTIVIDAD C0501	Integración de expedientes para obras de mantenimiento a caminos rurales	Porcentaje anual de expedientes integrados para obras de mantenimiento a caminos rurales	PORCENTAJE	Gestión Eficiencia Anual ASCENDENTE	(EICR/EPCR)*100	ACUMULADO	Expediente	1.00	100.00	0.00	0.00	0.00	0.00	DOCUMENTO INTERNO-Esta información se encuentra disponible en el servidor general de la Secretaría de Comunicaciones y Obras Públicas, ubicada en Calle Beethoven No. 4000, Fracc. La Herradura, Departamento de Conservación, Oficina de Conservación con acceso desde equipo a cargo del Ing. José Garrido Márquez. OFICINA DEL C. SECRETARIO DE COMUNICACIONES Y OBRAS PUBLICAS Adolfo Villalobos Hernández 6144293300 adolfo.villalobos@chihuahua.gob.mx----	Las instancias correspondientes autorizan en tiempo y forma los permisos requeridos
					EICR = Expedientes integrados										
		Mide el porcentaje de los expedientes para obras de mantenimiento a caminos rurales integrados respecto a los programadas en el año			EPCR = Expedientes programados										

Justificación Trimestral: No se ha integrado expedientes derivado de que no se han realizado trabajos por falta de insumos

Observaciones:

ACTIVIDAD C0502	Elaboración de diagnóstico de mantenimiento a caminos rurales	Porcentaje anual de diagnósticos elaborados para obras de mantenimiento a caminos rurales	PORCENTAJE	Gestión Eficiencia Anual ASCENDENTE	(DMCR/DMCP)*100	ACUMULADO	Diagnóstico	1.00	100.00	0.00	0.00	0.00	0.00	DOCUMENTO INTERNO-Esta información se encuentra disponible en el servidor general de la Secretaría de Comunicaciones y Obras Públicas, ubicada en Calle Beethoven No. 4000, Fracc. La Herradura, Departamento de Conservación, Oficina de Conservación con acceso desde equipo a cargo del Ing. José Garrido Márquez. OFICINA DEL C. SECRETARIO DE COMUNICACIONES Y OBRAS PUBLICAS Adolfo Villalobos Hernández 6144293300 adolfo.villalobos@chihuahua.gob.mx----	Las condiciones climatológicas son favorables
					DMCR = Diagnostico de mantenimientos realizados										
		Mide el porcentaje de diagnósticos de mantenimiento a caminos rurales elaborados con respecto a los programados en el año			DMCP = Diagnostico de mantenimientos programados										

Justificación Trimestral: No se han realizados los diagnósticos derivado de que no se han realizado trabajos por falta de insumos

Observaciones:

GOBIERNO DEL ESTADO DE CHIHUAHUA
SEGUIMIENTO A LA MATRIZ DE INDICADORES PARA RESULTADOS

Segundo Trimestre del 2022

110 - SECRETARIA DE COMUNICACIONES Y OBRAS PUBLICAS															
2K044D1 - PROGRAMA ESTATAL DE INFRAESTRUCTURA DE VÍAS DE COMUNICACIÓN															
Objetivos		Indicador						Meta		Avances del Indicador				Medio de Verificación	Supuestos
Nivel / Referencia	Resumen Narrativo	Nombre del Indicador / Descripción del Indicador	Método de Cálculo	Tipo / Dimensión / Frecuencia/Trayectoria	Fórmula / Variables de la Fórmula	Clasificación	Unidad de Medida	Valor Reprog.	Meta	Valor Log. del Trimestre	Av. Trim.	Valor Log. Acumulado	Av. Acu.		
COMPONENTE C06	Obras de mantenimiento a caminos vecinales realizadas	Porcentaje de kilómetros de caminos vecinales mantenidos en el año	PORCENTAJE	Gestión Eficacia Anual ASCENDENTE	(KCVm/KCVP)*100	ACUMULADO	Kilómetro	1.00	100.00	0.00	0.00	0.00	0.00	DOCUMENTO INTERNO-Esta información se encuentra disponible en el servidor general de la Secretaría de Comunicaciones y Obras Públicas, ubicada en Calle Beethoven No. 4000, Fracc. La Herradura, Departamento de Conservación, Oficina de Conservación con acceso desde equipo a cargo del Ing. Raúl Ignacio Díaz Villareal. OFICINA DEL C. SECRETARIO DE COMUNICACIONES Y OBRAS PUBLICAS Adolfo Villalobos Hernández 6144293300 adolfo.villalobos@chihuahua.gob.mx----	Las condiciones climatológicas son favorables y la Secretaría de Hacienda otorga los recursos en tiempo y forma para desarrollo de la obras
					KCVm = Kilómetros de caminos vecinales mantenidos realizados			Kilómetro	1.00	1.00	1.00				
		Mide el porcentaje de los kilómetros de caminos vecinales mantenidos respecto a los programados en el año			KCVP = Kilómetros de caminos vecinales mantenidos programados	CONSTANTE	Kilómetro	1.00		1.00		1.00			
Justificación Trimestral:															
Observaciones:															
ACTIVIDAD C0601	Integración de expedientes para obras de mantenimiento a caminos vecinales	Porcentaje anual de expedientes integrados para obras de mantenimiento a caminos vecinales	PORCENTAJE	Gestión Eficiencia Anual ASCENDENTE	(EICV/EPCV)*100	ACUMULADO	Expediente	2.00	100.00	0.00	0.00	0.00	0.00	DOCUMENTO INTERNO-Esta información se encuentra disponible en el servidor general de la Secretaría de Comunicaciones y Obras Públicas, ubicada en Calle Beethoven No. 4000, Fracc. La Herradura, Departamento de Conservación, Oficina de Conservación con acceso desde equipo a cargo del Ing. Raúl Ignacio Díaz Villareal. OFICINA DEL C. SECRETARIO DE COMUNICACIONES Y OBRAS PUBLICAS Adolfo Villalobos Hernández 6144293300 adolfo.villalobos@chihuahua.gob.mx----	Los tramites y permisos necesarios para integrar los expedientes se realizan en tiempo y forma
					EICV = Expedientes integrados			Expediente	2.00	0.00	0.00				
		Mide el porcentaje de los expedientes para obras de mantenimiento a caminos vecinales integrados respecto a los programadas en el año			EPCV = Expedientes programados	CONSTANTE	Expediente	2.00		0.00		0.00			
Justificación Trimestral:															
Observaciones:															
ACTIVIDAD C0602	Celebración de convenios para obras de mantenimiento a caminos vecinales	Porcentaje anual de convenios celebrados para realizar obras de mantenimiento a caminos vecinales	PORCENTAJE	Gestión Eficiencia Anual ASCENDENTE	(CC/CP)*100	ACUMULADO	Convenios	35.00	100.00	0.00	0.00	0.00	0.00	DOCUMENTO INTERNO-Esta información se encuentra disponible en el servidor general de la Secretaría de Comunicaciones y Obras Públicas, ubicada en Calle Beethoven No. 4000, Fracc. La Herradura, Departamento de Conservación, Oficina de Conservación con acceso desde equipo a cargo del Ing. Raúl Ignacio Díaz Villareal. OFICINA DEL C. SECRETARIO DE COMUNICACIONES Y OBRAS PUBLICAS Adolfo Villalobos Hernández 6144293300 adolfo.villalobos@chihuahua.gob.mx----	Se reciben solicitudes por parte de los municipios para celebrar los convenios
					CC = Convenios celebrados			Convenios	35.00	0.00	0.00				
		Mide el porcentaje de convenios para mantenimiento a caminos vecinales celebrados con respecto a los programados en el año			CP = Convenios Programados	CONSTANTE	Convenios	35.00		0.00		0.00			

Gobierno del Estado de Chihuahua
Seguimiento a la Matriz de Indicadores para Resultados
Segundo Trimestre del 2022

110 - SECRETARIA DE COMUNICACIONES Y OBRAS PUBLICAS

2K044D1 - PROGRAMA ESTATAL DE INFRAESTRUCTURA DE VÍAS DE COMUNICACIÓN

Objetivos		Indicador						Meta		Avances del Indicador				Medio de Verificación	Supuestos
Nivel / Referencia	Resumen Narrativo	Nombre del Indicador / Descripción del Indicador	Método de Cálculo	Tipo / Dimensión / Frecuencia/Trayectoria	Fórmula / Variables de la Fórmula	Clasificación	Unidad de Medida	Valor Reprog.	Meta	Valor Log. del Trimestre	Av. Trim.	Valor Log. Acumulado	Av. Acu.		

Justificación Trimestral:

Observaciones:

COMPONENTE C07	Afectaciones para obras de infraestructura realizadas	Porcentaje de afectaciones realizadas en el año	PORCENTAJE	Gestión Eficacia Anual ASCENDENTE	(AR/AP)*100	ACUMULADO	Afectaciones	2.00	100.00	0.00	0.00	0.00	0.00	DOCUMENTO INTERNO-Esta información se encuentra almacenada en el Servidor General de la Secretaría de Comunicaciones y Obras Públicas, ubicada en la Calle Beethoven No. 4000, Fracc. La Herradura, C.P. 31293, Chihuahua, Chih, Departamento de Construcción, Oficina de Construcción con acceso desde el equipo a cargo del Ing. Javier Rocha Arévalo. OFICINA DEL C. SECRETARIO DE COMUNICACIONES Y OBRAS PUBLICAS Adolfo Villalobos Hernández 6144293300 adolfo.villalobos@chihuahua.gob.mx----	Se llega a un acuerdo con los dueños de los predios afectados, la Secretaría de Hacienda otorga los recursos en tiempo y forma para pagar la afectación
					AR = Afectaciones realizadas										
		Mide el porcentaje de las afectaciones realizadas respecto a las programadas en el año													

Justificación Trimestral: Al mes de junio, no se ha avanzado en la meta programada, derivado de que las obras programadas que requerían afectación, no se han autorizado.

Observaciones:

ACTIVIDAD C0701	Integración de expedientes para afectaciones	Porcentaje anual de expedientes integrados para afectaciones	PORCENTAJE	Gestión Eficiencia Anual ASCENDENTE	(E/EP)*100	ACUMULADO	Expediente	2.00	100.00	0.00	0.00	0.00	0.00	DOCUMENTO INTERNO-Esta información se encuentra almacenada en el Servidor General de la Secretaría de Comunicaciones y Obras Públicas, ubicada en la Calle Beethoven No. 4000, Fracc. La Herradura, C.P. 31293, Chihuahua, Chih, Departamento de Construcción, Oficina de Construcción con acceso desde el equipo a cargo del Ing. Javier Rocha Arévalo. OFICINA DEL C. SECRETARIO DE COMUNICACIONES Y OBRAS PUBLICAS Adolfo Villalobos Hernández 6144293300 adolfo.villalobos@chihuahua.gob.mx----	Las instancias correspondientes autorizan en tiempo y forma los permisos requeridos.
					EI = Expedientes integrados										
		Mide el porcentaje de los expedientes para afectaciones integrados respecto a las programados en el año													

Justificación Trimestral: Al mes de junio, no se ha avanzado en la meta programada, derivado de que las obras programadas que requerían afectación, no se han autorizado. Por tanto no se han creado expediente nuevos.

Observaciones:

GOBIERNO DEL ESTADO DE CHIHUAHUA
SEGUIMIENTO A LA MATRIZ DE INDICADORES PARA RESULTADOS
Segundo Trimestre del 2022

110 - SECRETARIA DE COMUNICACIONES Y OBRAS PUBLICAS

2K044D1 - PROGRAMA ESTATAL DE INFRAESTRUCTURA DE VÍAS DE COMUNICACIÓN

Objetivos		Indicador						Meta		Avances del Indicador				Medio de Verificación	Supuestos
Nivel / Referencia	Resumen Narrativo	Nombre del Indicador / Descripción del Indicador	Método de Cálculo	Tipo / Dimensión / Frecuencia/Traectoria	Fórmula / Variables de la Fórmula	Clasificación	Unidad de Medida	Valor Reprog.	Meta	Valor Log. del Trimestre	Av. Trim.	Valor Log. Acumulado	Av. Acu.		
COMPONENTE C08	Estudios y proyectos para obras de infraestructura realizados	Porcentaje de proyectos para obras de infraestructura realizados en el año	PORCENTAJE	Gestión Eficacia Anual ASCENDENTE	(PR/PP)*100									DOCUMENTO INTERNO-Esta información se encuentra almacenada en el Servidor General de la Secretaría de Comunicaciones y Obras Públicas, ubicada en la Calle Beethoven No. 4000, Fracc. La Herradura, C.P. 31293, Chihuahua, Chih, Departamento de Construcción, Oficina de Construcción con acceso desde el equipo a cargo del Ing. Javier Rocha Arévalo OFICINA DEL C. SECRETARIO DE COMUNICACIONES Y OBRAS PUBLICAS Adolfo Villalobos Hernández 6144293300 adolfo.villalobos@chihuahua.gob.mx----	Las instancias correspondientes autorizan en tiempo y forma los permisos requeridos. La Secretaría de Hacienda emite Oficios de Aprobación para la elaboración de estudios y proyectos.
					PR = Proyectos realizados PP = Proyectos programados	ACUMULADO	Proyecto	7.00	100.00	0.00	0.00	0.00	0.00		
		Mide el porcentaje de los proyectos para obras de infraestructura realizados respecto a los programados en el año				CONSTANTE	Proyecto	7.00		7.00		7.00			

Justificación Trimestral: Al mes de junio, no existen recursos autorizados para los estudios y proyectos programados.

Observaciones:

		Porcentaje de estudios para obras de infraestructura realizados en el año	PORCENTAJE	Gestión Eficacia Anual ASCENDENTE	(ER/EP)*100									DOCUMENTO INTERNO-Esta información se encuentra almacenada en el Servidor General de la Secretaría de Comunicaciones y Obras Públicas, ubicada en la Calle Beethoven No. 4000, Fracc. La Herradura, C.P. 31293, Chihuahua, Chih, Departamento de Construcción, Oficina de Construcción con acceso desde el equipo a cargo del Ing. Javier Rocha Arévalo. OFICINA DEL C. SECRETARIO DE COMUNICACIONES Y OBRAS PUBLICAS Adolfo Villalobos Hernández 6144293300 adolfo.villalobos@chihuahua.gob.mx----	Las instancias correspondientes autorizan en tiempo y forma los permisos requeridos. La Secretaría de Hacienda emite Oficios de Aprobación para la elaboración de estudios y proyectos.
		Mide el porcentaje de los estudios realizados para obras de infraestructura respecto a los programados en el año			ER = Estudios realizados EP = Estudios programados	ACUMULADO	Estudio	2.00	100.00	0.00	0.00	0.00	0.00		
						CONSTANTE	Estudio	2.00		2.00		2.00			

Justificación Trimestral: Al mes de junio, no existen recursos autorizados para los estudios y proyectos programados.

Observaciones:

GOBIERNO DEL ESTADO DE CHIHUAHUA
SEGUIMIENTO A LA MATRIZ DE INDICADORES PARA RESULTADOS
Segundo Trimestre del 2022


110 - SECRETARÍA DE COMUNICACIONES Y OBRAS PÚBLICAS																
2K044D1- PROGRAMA ESTATAL DE INFRAESTRUCTURA DE VIAS DE COMUNICACIÓN																
Objetivos		Indicador							Meta		Avances del Indicador				Medio de Verificación	Supuestos
Nivel/ Referencia	Resumen Narrativo	Nombre del Indicador / Descripción del Indicador	Método de Cálculo	Tipo / Dimensión / Frecuencia / Trayectoria	Fórmula / Variables de la Fórmula	Clasificación	Unidad de Medida	Valor Repróg.	Meta	Valor Log. del Trimestre	Av. Trim.	Valor Log. Acumulado	Av. Acu.			
ACTIVIDAD C0801	Integración de expedientes para estudios y proyectos	Porcentaje anual de expedientes integrados para estudios y proyectos Mide el porcentaje de los expedientes para estudios y proyectos integrados respecto a los programados en el año	PORCENTAJE	Gestión Eficiencia Anual ASCENDENTE	(EPE/EPPP)*100	ACUMULADO CONSTANTE	Expediente Expediente	9.00 9.00	100.00	1.00 9.00	11.11 9.00	1.00 9.00	11.11	DOCUMENTO INTERNO- Esta información se encuentra almacenada en el Servidor General de la Secretaría de Comunicaciones y Obras Públicas, ubicada en la Calle Beethoven No. 4009, Fracc. La Herradura, C.P. 31293, Chihuahua, Chih, Departamento de Construcción, Oficina de Construcción con acceso desde el equipo a cargo del Ing. Javier Rocha Arévalo, OFICINA DEL C. SECRETARIO DE COMUNICACIONES Y OBRAS PÚBLICAS Adolfo Villalobos Hernández 5144293300 adolfo.villalobos@chihuahua.gob.mx	Las instancias correspondientes autorizan en tiempo y forma los permisos requeridos. La Secretaría de Hacienda emite Oficios de Aprobación para la elaboración de estudios y proyectos.	

Justificación Trimestral: Al mes de junio, no existen recursos autorizados para los estudios y proyectos programados, por tanto no se han integrado nuevos expedientes.

Observaciones:

Observaciones Generales del Programa Presupuestario en el Período

Responsable del Programa


 Ing. Adolfo Villalobos Hernández
 Director de Caminos

Segundo Trimestre del 2022

PRBRREPX008

Ente Público	110 - SECRETARIA DE COMUNICACIONES Y OBRAS PUBLICAS
Programa presupuestario	2K045D1 - CARRETERAS ESTATALES Y FEDERALES DE CUOTA
Definición del Programa	Proporcionar conservación y mantenimiento en mayor y menor término a la red de carreteras de cuota, tanto fideicomitadas, como no fideicomitadas para ofrecer a los usuarios mayor seguridad y accesibilidad en la red estatal.
Problema que atiende el Programa	105452 - Los usuarios de las carreteras de cuota no cuentan con eficiente conservación y mantenimiento mayor y menor a la red de carreteras de cuota, tanto fideicomitadas como no fideicomitadas que les permita transitar en el estado de Chihuahua.

POBLACIONES					
Tipo	Descripción	Unidad de Medida Población	Total	Mujeres	Hombres
REFERENCIA	Usuarios de las carreteras de cuota	Usuarios de las carreteras de cuota	16,409,848	3,281,970	13,127,878
NO AFECTADA	Usuarios de las carreteras de cuota	Usuarios de las carreteras de cuota	0	0	0
POTENCIAL (AFECTADA)	Usuarios de las carreteras de cuota	Usuarios de las carreteras de cuota	16,409,848	3,281,970	13,127,878
OBJETIVO	Usuarios de las carreteras de cuota	Usuarios de las carreteras de cuota	16,409,848	3,281,970	13,127,878
POSTERGADA	Usuarios de las carreteras de cuota	Usuarios de las carreteras de cuota	0	0	0
ATENDIDA	Usuarios de las carreteras de cuota	Usuarios de las carreteras de cuota	2,012,511	1,046,506	966,005

ALINEACIÓN A INSTRUMENTOS DE PLANEACIÓN ESTRATÉGICA	
Eje rector - Tema - Eje Transversal	E301T2 - INFRAESTRUCTURA, DESARROLLO URBANO Y MEDIO AMBIENTE - INFRAESTRUCTURA DE COMUNICACIONES Y TRANSPORTES - DERECHOS HUMANOS E INCLUSIÓN SOCIAL
Objetivos De Desarrollo Sostenible	
OBJETIVO	OD09 - Construir infraestructuras resilientes, promover la industrialización inclusiva y sostenible y fomentar la innovación
Plan Nacional De Desarrollo	
TEMA	E306 - Impulsar la reactivación económica, el mercado interno y el empleo
Plan Estatal De Desarrollo	
OBJETIVO	E3----01 - Mejorar los medios de intercomunicación entre localidades para propiciar el desarrollo económico y social de las distintas regiones del estado.
Programas De Mediano Plazo	
OBJETIVO	PS02040001 - Vigilar, simplificar y transparentar los procedimientos de contratación para la realización de la obra pública incluyendo, en su caso, la homologación de los requisitos de participación y las bases de licitación.
OBJETIVO	PS02010001 - Mantener en buenas condiciones de operación la red de caminos y carreteras en el estado para que los usuarios puedan transitar con seguridad.
Plan Estatal De Desarrollo 2022-2027	
OBJETIVO NUEVO	E30101001 - Contar con vías de comunicación suficientes, adecuadas, de calidad y seguras.

PRESUPUESTO DEL PROGRAMA							
Trimestral				Acumulado			
Autorizado	Modificado	Gasto	% de gasto / modificado	Autorizado	Modificado	Gasto	% de gasto / modificado
540,637,934.60	638,316,755.39	65,036,062.96	10.19	540,637,934.60	638,316,755.39	91,025,098.37	14.26

INDICADORES DEL PROGRAMA				
Total de indicadores en el año	Indicadores con avance programado en el período	Indicadores con avance	Indicadores sin avance	Indicadores sin avance - Con justificación
13	9	9	4	4

GOBIERNO DEL ESTADO DE CHIHUAHUA
SEGUIMIENTO A LA MATRIZ DE INDICADORES PARA RESULTADOS

Segundo Trimestre del 2022

PRBRREPX008

Ente Público	110 - SECRETARIA DE COMUNICACIONES Y OBRAS PUBLICAS
Programa presupuestario	2K045D1 - CARRETERAS ESTATALES Y FEDERALES DE CUOTA
Definición del Programa	Proporcionar conservación y mantenimiento en mayor y menor término a la red de carreteras de cuota, tanto fideicomitadas, como no fideicomitadas para ofrecer a los usuarios mayor seguridad y accesibilidad en la red estatal.
Problema que atiende el Programa	105452 - Los usuarios de las carreteras de cuota no cuentan con eficiente conservación y mantenimiento mayor y menor a la red de carreteras de cuota, tanto fideicomitadas como no fideicomitadas que les permita transitar en el estado de Chihuahua.

FUENTES DE FINANCIAMIENTO									
Clave	Descripción	Origen	Interrelaciones	Porcentaje	Autorizado	Modificado	Gasto	Varición	
1110199	RECURSOS DEL ESTADO 2022	RECURSOS FISCALES	2K045D1 - CARRETERAS ESTATALES Y FEDERALES DE CUOTA	0.00%	0.00	.00	.00	.00	.00
1112618	FIBRA ESTATAL 2018	RECURSOS FISCALES	2K045D1 - CARRETERAS ESTATALES Y FEDERALES DE CUOTA	0.00%	0.00	2,238,005.58	.00	2,238,005.58	
1112619	FIBRA ESTATAL 2019	RECURSOS FISCALES	2K045D1 - CARRETERAS ESTATALES Y FEDERALES DE CUOTA	0.00%	0.00	6,605,958.31	.00	6,605,958.31	
1112620	FIBRA ESTATAL 2020	RECURSOS FISCALES	2K045D1 - CARRETERAS ESTATALES Y FEDERALES DE CUOTA	0.00%	0.00	12,222,724.51	.00	12,222,724.51	
1112621	FIBRA ESTATAL 2021	RECURSOS FISCALES	2K045D1 - CARRETERAS ESTATALES Y FEDERALES DE CUOTA	0.00%	0.00	42,535,409.39	18,086,927.63	24,448,481.76	
1112699	FIBRA ESTATAL 2022	RECURSOS FISCALES	2K045D1 - CARRETERAS ESTATALES Y FEDERALES DE CUOTA	100.00%	540,637,934.60	574,714,657.60	72,938,170.74	501,776,486.86	
Total de presupuesto				100.00%	540,637,934.60	638,316,755.39	91,025,098.37	547,291,657.02	

GOBIERNO DEL ESTADO DE CHIHUAHUA
SEGUIMIENTO A LA MATRIZ DE INDICADORES PARA RESULTADOS

Segundo Trimestre del 2022

110 - SECRETARIA DE COMUNICACIONES Y OBRAS PUBLICAS															
2K045D1 - CARRETERAS ESTATALES Y FEDERALES DE CUOTA															
Objetivos		Indicador						Meta		Avances del Indicador				Medio de Verificación	Supuestos
Nivel / Referencia	Resumen Narrativo	Nombre del Indicador / Descripción del Indicador	Método de Cálculo	Tipo / Dimensión / Frecuencia/Trayectoria	Fórmula / Variables de la Fórmula	Clasificación	Unidad de Medida	Valor Reprog.	Meta	Valor Log. del Trimestre	Av. Trim.	Valor Log. Acumulado	Av. Acu.		
FIN	Contribuir a mejorar los medios de intercomunicación entre localidades para propiciar el desarrollo económico y social de las distintas regiones del estado, mediante la eficaz conservación y mantenimiento mayor y menor a la red de carreteras de cuota, tanto fideicomitadas como no fideicomitadas que permita a los usuarios transitar por el estado de Chihuahua	Porcentaje de kilómetros de la red carretera de cuota mantenida con calidad Mide el porcentaje de kilómetros de la red carretera de cuota en estado físico bueno y aceptable (mediante diagnóstico) respecto al total de kilómetros que conforman la red carretera de cuota fideicomitada y no fideicomitada	PORCENTAJE	Estratégico Eficacia Anual ASCENDENTE	(KCBA/TKRC)*100 KCBA = Kilómetros en condiciones buenas y aceptables TKRC = Total de kilómetros de la red carretera de cuota fideicomitada y no fideicomitada	ACUMULADO CONSTANTE	Kilómetro Kilómetro	1,016.60	100.00	82.54	8.12	106.15	10.44	DOCUMENTO INTERNO-Esta información se encuentra disponible en el servidor general de la Secretaría de Comunicaciones y Obras Públicas, ubicada en Calle Beethoven No. 4000, Fracc. La Herradura, Departamento de Conservación, Coordinación de Carreteras de cuota con acceso desde equipo a cargo del Ing. Rodolfo Canela Ixtapan. OFICINA DEL C. SECRETARIO DE COMUNICACIONES Y OBRAS PUBLICAS Adolfo Villalobos Hernández 6144293300 adolfo.villalobos@chihuahua.gob.mx----	Las condiciones climatológicas son favorables y la Secretaría de Hacienda otorga los recursos en tiempo y forma para el desarrollo de la obras
Justificación Trimestral:															
Observaciones:															
PROPOSITO	Los usuarios de las carreteras de cuota no cuentan con eficiente conservación y mantenimiento mayor y menor a la red de carreteras de cuota, tanto fideicomitadas como no fideicomitadas que les permita transitar en el estado de Chihuahua.	Porcentaje de kilómetros de carreteras de cuota mantenidas en óptimas condiciones en el año Mide el porcentaje de kilómetros de carreteras de cuota mantenidos en óptimas condiciones, respecto a los kilómetros programados en el año	PORCENTAJE	Estratégico Eficacia Anual ASCENDENTE	(KMR/KMPM)*100 KMR = Kilómetros de carreteras de mantenimiento realizados KMPM = Kilómetros de carreteras de mantenimiento programados	ACUMULADO CONSTANTE	Kilómetro Kilómetro	1,016.60	100.00	82.54	8.12	106.15	10.44	DOCUMENTO INTERNO-Esta información se encuentra disponible en el servidor general de la Secretaría de Comunicaciones y Obras Públicas, ubicada en Calle Beethoven No. 4000, Fracc. La Herradura, Departamento de Conservación, Coordinación de Carreteras de cuota con acceso desde equipo a cargo del Ing. Rodolfo Canela Ixtapan. OFICINA DEL C. SECRETARIO DE COMUNICACIONES Y OBRAS PUBLICAS Adolfo Villalobos Hernández 6144293300 adolfo.villalobos@chihuahua.gob.mx----	Las condiciones climatológicas son favorables y la Secretaría Haciendale otorga los recursos en tiempo y forma para el desarrollo de la obras
Justificación Trimestral:															
Observaciones:															

Gobierno del Estado de Chihuahua
Seguimiento a la Matriz de Indicadores para Resultados

110 - SECRETARIA DE COMUNICACIONES Y OBRAS PUBLICAS

2K045D1 - CARRETERAS ESTATALES Y FEDERALES DE CUOTA

Objetivos		Indicador						Meta		Avances del Indicador				Medio de Verificación	Supuestos
Nivel / Referencia	Resumen Narrativo	Nombre del Indicador / Descripción del Indicador	Método de Cálculo	Tipo / Dimensión / Frecuencia/Traectoria	Fórmula / Variables de la Fórmula	Clasificación	Unidad de Medida	Valor Reprog.	Meta	Valor Log. del Trimestre	Av. Trim.	Valor Log. Acumulado	Av. Acu.		
COMPONENTE C01	Mantenimiento mayor de tramos carreteros de cuota conservados	Porcentaje de mantenimiento mayor carretero conservado en el año Mide el porcentaje de kilómetros de mantenimientos mayor de reconstrucción en las carreteras de cuota realizados respecto a los programados en el año	PORCENTAJE	Gestión Eficacia Anual ASCENDENTE	(KMRM/KMPM)*100	ACUMULADO	Kilómetro	191.60	100.00	0.00	0.00	0.00	0.00	DOCUMENTO INTERNO-Esta información se encuentra disponible en el servidor general de la Secretaría de Comunicaciones y Obras Públicas, ubicada en Calle Beethoven No. 4000, Fracc. La Herradura, Departamento de Conservación, Coordinación de Carreteras de cuota con acceso desde equipo a cargo del Ing. Rodolfo Canela Ixtapan OFICINA DEL C. SECRETARIO DE COMUNICACIONES Y OBRAS PUBLICAS Adolfo Villalobos Hernández 6144293300 adolfo.villalobos@chihuahua.gob.mx----	Las condiciones climatológicas son favorables y la Secretaría Hacienda otorga los recursos en tiempo y forma para el desarrollo de la obras
					KMRM = Kilómetros de mantenimiento de conservación mayor realizados			191.60				191.60			
					KMPM = Kilómetros de mantenimiento de conservación mayor programados	CONSTANTE	Kilómetro	191.60		191.60					

Justificación Trimestral: En preparación para comenzar obras

Observaciones:

ACTIVIDAD C0101	Licitación para mantenimiento mayor de los tramos carreteros	Porcentaje anual de licitaciones para mantenimiento mayor realizados Mide el porcentaje anual de licitaciones de mantenimientos mayor realizados respecto a las programados en el año	PORCENTAJE	Gestión Eficiencia Anual ASCENDENTE	(LMRMR/LMRMS)*100	ACUMULADO	Licitaciones	23.00	100.00	9.00	39.13	15.00	65.22	DOCUMENTO INTERNO-Esta información se encuentra disponible en el servidor general de la Secretaría de Comunicaciones y Obras Públicas, ubicada en Calle Beethoven No. 4000, Fracc. La Herradura, Departamento de Conservación, Coordinación de Carreteras de cuota con acceso desde equipo a cargo del Ing. Rodolfo Canela Ixtapan. OFICINA DEL C. SECRETARIO DE COMUNICACIONES Y OBRAS PUBLICAS Adolfo Villalobos Hernández 6144293300 adolfo.villalobos@chihuahua.gob.mx----	Existen contratistas que participan en el proceso de licitación. La Secretaría de Hacienda emite los oficios de aprobación de los recursos en tiempo y forma.
					LMRMR = Licitaciones de mantenimiento mayor realizadas			23.00				23.00			
					LMRMS = Licitaciones de mantenimiento mayor programadas	CONSTANTE	Licitaciones	23.00		23.00					

Justificación Trimestral:

Observaciones:

GOBIERNO DEL ESTADO DE CHIHUAHUA
SEGUIMIENTO A LA MATRIZ DE INDICADORES PARA RESULTADOS

Segundo Trimestre del 2022

110 - SECRETARIA DE COMUNICACIONES Y OBRAS PUBLICAS															
2K045D1 - CARRETERAS ESTATALES Y FEDERALES DE CUOTA															
Objetivos		Indicador						Meta		Avances del Indicador				Medio de Verificación	Supuestos
Nivel / Referencia	Resumen Narrativo	Nombre del Indicador / Descripción del Indicador	Método de Cálculo	Tipo / Dimensión / Frecuencia/Traectoria	Fórmula / Variables de la Fórmula	Clasificación	Unidad de Medida	Valor Reprog.	Meta	Valor Log. del Trimestre	Av. Trim.	Valor Log. Acumulado	Av. Acu.		
ACTIVIDAD C0102	Elaboración de diagnósticos para mantenimiento mayor de los tramos carreteros	Porcentaje anual de diagnósticos de mantenimiento mayor elaborados	PORCENTAJE	Gestión Eficiencia Anual ASCENDENTE	(DMMR/DMMS)*100			8.00	100.00	0.00	0.00	8.00	100.00	DOCUMENTO INTERNO-Esta información se encuentra disponible en el servidor general de la Secretaría de Comunicaciones y Obras Públicas, ubicada en Calle Beethoven No. 4000, Fracc. La Herradura, Departamento de Conservación, Coordinación de Carreteras de cuota con acceso desde equipo a cargo del Ing. Rodolfo Canela Ixtapan. OFICINA DEL C. SECRETARIO DE COMUNICACIONES Y OBRAS PUBLICAS Adolfo Villalobos Hernández 6144293300 adolfo.villalobos@chihuahua.gob.mx----	Las condiciones climatológicas permiten realizar los diagnósticos correspondientes.
								de mantenimiento mayor elaborados	DMMS = Diagnósticos de mantenimiento mayor programados	CONSTANTE	Diagnóstico	8.00			
COMPONENTE C02	Mantenimiento menor de los tramos carreteros de cuota realizados	Porcentaje de kilómetros de mantenimiento menor de carreteras de cuota mantenidos en el año	PORCENTAJE	Gestión Eficacia Anual REGULAR CONSTANTE	(KMCMR/KMCMP)*100			875.50	100.00	72.35	8.26	133.97	15.30	DOCUMENTO INTERNO-Esta información se encuentra disponible en el servidor general de la Secretaría de Comunicaciones y Obras Públicas, ubicada en Calle Beethoven No. 4000, Fracc. La Herradura, Departamento de Conservación, Coordinación de Carreteras de cuota con acceso desde equipo a cargo del Ing. Rodolfo Canela Ixtapan. OFICINA DEL C. SECRETARIO DE COMUNICACIONES Y OBRAS PUBLICAS Adolfo Villalobos Hernández 6144293300 adolfo.villalobos@chihuahua.gob.mx----	Las condiciones climatológicas son favorables y la Secretaría Hacienda otorga los recursos en tiempo y forma para el desarrollo de la obras
								de mantenimiento menor de conservación de carreteras de cuotas realizados respecto a los programados en el año	KMCMP = Kilómetros de mantenimientos de conservación menor programados	CONSTANTE	Kilómetro	875.50			

Justificación Trimestral: Ya se elaboraron los diagnósticos programados.

Observaciones:

Justificación Trimestral:

Observaciones:

GOBIERNO DEL ESTADO DE CHIHUAHUA
SEGUIMIENTO A LA MATRIZ DE INDICADORES PARA RESULTADOS

Segundo Trimestre del 2022

110 - SECRETARIA DE COMUNICACIONES Y OBRAS PUBLICAS															
2K045D1 - CARRETERAS ESTATALES Y FEDERALES DE CUOTA															
Objetivos		Indicador						Meta		Avances del Indicador				Medio de Verificación	Supuestos
Nivel / Referencia	Resumen Narrativo	Nombre del Indicador / Descripción del Indicador	Método de Cálculo	Tipo / Dimensión / Frecuencia/Trayectoria	Fórmula / Variables de la Fórmula	Clasificación	Unidad de Medida	Valor Reprog.	Meta	Valor Log. del Trimestre	Av. Trim.	Valor Log. Acumulado	Av. Acu.		
ACTIVIDAD C0201	Licitación para adquisición de materiales y suministros para mantenimiento menor de los tramos carreteros	Porcentaje anual de licitaciones para adquisición de materiales realizadas Mide le porcentaje anual de licitaciones para adquisiciones realizadas respecto a las programadas en el año	PORCENTAJE	Gestión Eficiencia Anual ASCENDENTE	(LAR/LAP)*100 LAR = Licitaciones para adquisición de materiales y suministros realizadas LAP = Licitaciones para adquisición de materiales y suministros programadas	ACUMULADO	Licitaciones	7.00	100.00	2.00	28.57	2.00	28.57	DOCUMENTO INTERNO-Esta información se encuentra disponible en el servidor general de la Secretaría de Comunicaciones y Obras Públicas, ubicada en Calle Beethoven No. 4000, Fracc. La Herradura, Departamento de Conservación, Coordinación de Carreteras de cuota con acceso desde equipo a cargo del Ing. Rodolfo Canela Ixtapan. OFICINA DEL C. SECRETARIO DE COMUNICACIONES Y OBRAS PUBLICAS Adolfo Villalobos Hernández 6144293300 adolfo.villalobos@chihuahua.gob.mx----	Existen contratistas interesados en el proceso de licitación. La Secretaría de Hacienda emite los oficios de aprobación de los recursos en tiempo y forma.
						CONSTANTE	Licitaciones	7.00		7.00	7.00				
Justificación Trimestral: Se llevaron a cabo 2 licitaciones.															
Observaciones:															
ACTIVIDAD C0202	Licitación de obra para mantenimiento menor de los tramos carreteros	Porcentaje anual de licitaciones de obra para mantenimiento menor realizadas Mide le porcentaje anual de licitaciones de obra para mantenimiento menor realizadas respecto a las programadas en el año	PORCENTAJE	Gestión Eficiencia Anual ASCENDENTE	(LOMR/LOMP)*100 LOMR = Licitaciones de obra para mantenimiento menor realizadas LOMP = Licitaciones de obra para mantenimiento menor programadas	ACUMULADO	Licitaciones	2.00	100.00	2.00	100.00	2.00	100.00	DOCUMENTO INTERNO-Esta información se encuentra disponible en el servidor general de la Secretaría de Comunicaciones y Obras Públicas, ubicada en Calle Beethoven No. 4000, Fracc. La Herradura, Departamento de Conservación, Coordinación de Carreteras de cuota con acceso desde equipo a cargo del Ing. Rodolfo Canela Ixtapan. OFICINA DEL C. SECRETARIO DE COMUNICACIONES Y OBRAS PUBLICAS Adolfo Villalobos Hernández 6144293300 adolfo.villalobos@chihuahua.gob.mx----	Existen proveedores que participan en el proceso de licitación.
						CONSTANTE	Licitaciones	2.00		2.00	2.00				
Justificación Trimestral: En proceso de licitación															
Observaciones:															

GOBIERNO DEL ESTADO DE CHIHUAHUA
SEGUIMIENTO A LA MATRIZ DE INDICADORES PARA RESULTADOS

Segundo Trimestre del 2022

110 - SECRETARIA DE COMUNICACIONES Y OBRAS PUBLICAS															
2K045D1 - CARRETERAS ESTATALES Y FEDERALES DE CUOTA															
Objetivos		Indicador						Meta		Avances del Indicador				Medio de Verificación	Supuestos
Nivel / Referencia	Resumen Narrativo	Nombre del Indicador / Descripción del Indicador	Método de Cálculo	Tipo / Dimensión / Frecuencia/Traectoria	Fórmula / Variables de la Fórmula	Clasificación	Unidad de Medida	Valor Reprog.	Meta	Valor Log. del Trimestre	Av. Trim.	Valor Log. Acumulado	Av. Acu.		
ACTIVIDAD C0203	Elaboración de diagnósticos para mantenimiento menor de los tramos carreteros	Porcentaje anual de diagnósticos de mantenimientos menor elaborados	PORCENTAJE	Gestión Eficiencia Anual ASCENDENTE	(DMME/DMMP)*100										
		Mide el porcentaje anual de diagnósticos de mantenimientos menor elaborados respecto a los programados en el año			DMME = Diagnósticos de mantenimiento menor elaborados	ACUMULADO	Diagnóstico	8.00	100.00	0.00	0.00	8.00	100.00	DOCUMENTO INTERNO-Esta información se encuentra disponible en el servidor general de la Secretaría de Comunicaciones y Obras Públicas, ubicada en Calle Beethoven No. 4000, Fracc. La Herradura, Departamento de Conservación, Coordinación de Carreteras de cuota con acceso desde equipo a cargo del Ing. Rodolfo Canela Ixtapan	Las condiciones climatológicas hacen posible realizar el diagnostico.
					DMMP = Diagnósticos de mantenimiento menor programados	CONSTANTE	Diagnóstico	8.00		8.00		8.00		OFICINA DEL C. SECRETARIO DE COMUNICACIONES Y OBRAS PUBLICAS Adolfo Villalobos Hernández 6144293300 adolfo.villalobos@chihuahua.gob.mx----	
Justificación Trimestral: Ya se elaboraron los diagnósticos programados.															
Observaciones:															
COMPONENTE C03	Mantenimiento menor de los tramos carreteros de cuota no fideicomitidos realizados	Porcentaje de kilómetros de mantenimiento menor de carreteras de cuota no fideicomitidas mantenidos en el año	PORCENTAJE	Gestión Eficacia Anual ASCENDENTE	(KMMNFR/KMMNFP)*100										
		Mide el porcentaje de kilómetros de mantenimientos menor de conservación de carreteras de cuota no fideicomitidas realizados respecto a los programados en el año			KMMNFR = Kilómetros de mantenimiento de conservación menor de carreteras no fideicomitidas realizados	ACUMULADO	Kilómetro	141.10	100.00	1.91	1.35	2.20	1.56	DOCUMENTO INTERNO-Esta información se encuentra disponible en el servidor general de la Secretaría de Comunicaciones y Obras Públicas, ubicada en Calle Beethoven No. 4000, Fracc. La Herradura, Departamento de Conservación, Coordinación de Carreteras de cuota con acceso desde equipo a cargo del Ing. Rodolfo Canela Ixtapan.	Las condiciones climatológicas son favorables y la Secretaría de Hacienda otorga los recursos en tiempo y forma para el desarrollo de la obras.
					KMMNFP = Kilómetros de mantenimiento de conservación menor de carreteras no fideicomitidas programados	CONSTANTE	Kilómetro	141.10		141.10		141.10		OFICINA DEL C. SECRETARIO DE COMUNICACIONES Y OBRAS PUBLICAS Adolfo Villalobos Hernández 6144293300 adolfo.villalobos@chihuahua.gob.mx----	
Justificación Trimestral:															
Observaciones:															

GOBIERNO DEL ESTADO DE CHIHUAHUA
SEGUIMIENTO A LA MATRIZ DE INDICADORES PARA RESULTADOS

Segundo Trimestre del 2022

110 - SECRETARIA DE COMUNICACIONES Y OBRAS PUBLICAS															
2K045D1 - CARRETERAS ESTATALES Y FEDERALES DE CUOTA															
Objetivos		Indicador						Meta		Avances del Indicador				Medio de Verificación	Supuestos
Nivel / Referencia	Resumen Narrativo	Nombre del Indicador / Descripción del Indicador	Método de Cálculo	Tipo / Dimensión / Frecuencia/Traectoria	Fórmula / Variables de la Fórmula	Clasificación	Unidad de Medida	Valor Reprog.	Meta	Valor Log. del Trimestre	Av. Trim.	Valor Log. Acumulado	Av. Acu.		
ACTIVIDAD C0301	Licitación para adquisición de materiales y suministros para mantenimiento menor de los tramos carreteros no fideicomitidos	Porcentaje anual de licitaciones para adquisición de materiales del mantenimiento menor realizadas	PORCENTAJE	Gestión Eficiencia Anual ASCENDENTE	(LARNF/LAP)*100 LARNF = Licitaciones para adquisición de materiales y suministros realizadas LAP = Licitaciones para adquisición de materiales y suministros programadas	ACUMULADO CONSTANTE	Licitaciones Licitaciones	6.00 6.00	100.00	2.00 6.00	33.33	2.00 6.00	33.33	DOCUMENTO INTERNO-Esta información se encuentra disponible en el servidor general de la Secretaría de Comunicaciones y Obras Públicas, ubicada en Calle Beethoven No. 4000, Fracc. La Herradura, Departamento de Conservación, Coordinación de Carreteras de cuota con acceso desde equipo a cargo del Ing. Rodolfo Canela Ixtepan OFICINA DEL C. SECRETARIO DE COMUNICACIONES Y OBRAS PUBLICAS Adolfo Villalobos Hernández 6144293300 adolfo.villalobos@chihuahua.gob.mx----	Existen licitantes que participan en el proceso. La Secretaría de Hacienda emite los oficios de aprobación de los recursos en tiempo y forma.
Justificación Trimestral: Se llevaron a cabo 2 licitaciones															
Observaciones:															
ACTIVIDAD C0302	Licitación para mantenimiento menor de los tramos carreteros no fideicomitidos	Porcentaje anual de licitaciones para mantenimiento menor realizadas	PORCENTAJE	Gestión Eficiencia Anual ASCENDENTE	(LMNFR/LMRMS)*100 LMNFR = Licitaciones para mantenimiento menor realizadas LMRMS = Licitaciones para mantenimiento menor programadas	ACUMULADO CONSTANTE	Licitaciones Licitaciones	6.00 6.00	100.00	3.00 6.00	50.00	3.00 6.00	50.00	DOCUMENTO INTERNO-Esta información se encuentra disponible en el servidor general de la Secretaría de Comunicaciones y Obras Públicas, ubicada en Calle Beethoven No. 4000, Fracc. La Herradura, Departamento de Conservación, Coordinación de Carreteras de cuota con acceso desde equipo a cargo del Ing. Rodolfo Canela Ixtepan OFICINA DEL C. SECRETARIO DE COMUNICACIONES Y OBRAS PUBLICAS Adolfo Villalobos Hernández 6144293300 adolfo.villalobos@chihuahua.gob.mx----	Existe participación de licitantes en el proceso de contratación/adjudicación.
Justificación Trimestral: En proceso de licitación															
Observaciones:															

GOBIERNO DEL ESTADO DE CHIHUAHUA
SEGUIMIENTO A LA MATRIZ DE INDICADORES PARA RESULTADOS
Segundo Trimestre del 2022

110 - SECRETARÍA DE COMUNICACIONES Y OBRAS PÚBLICAS															
2K045D1 - CARRETERAS ESTATALES Y FEDERALES DE CUOTA															
Objetivos		Indicador						Meta		Avances del Indicador				Medio de Verificación	Supuestos
Nivel / Referencia	Resumen Narrativo	Nombre del Indicador / Descripción del Indicador	Método de Cálculo	Tipo / Dimensión / Frecuencia / Trayectoria	Fórmula / Variables de la Fórmula	Clasificación	Unidad de Medida	Valor Reprog.	Meta	Valor Log. del Trimestre	Av. Trim.	Valor Log. Acumulado	Av. Acu.		
ACTIVIDAD C0303	Elaboración de diagnósticos para mantenimiento menor de los tramos carreteros no fideicomitidos	Porcentaje anual de diagnósticos del mantenimiento menor a carreteras no fideicomitidas elaborados	PORCENTAJE	Gestión Eficiencia Anual ASCENDENTE	(DMNFE/DMNFP)*100	ACUMULADO	Diagnóstico	2.00	100.00	0.00	0.00	2.00	100.00	DOCUMENTO INTERNO-Esta información se encuentra disponible en el servidor general de la Secretaría de Comunicaciones y Obras Públicas, ubicada en Calle Beethoven No. 4600, Fracc. La Herradura, Departamento de Conservación, Coordinación de Carreteras de cuota con acceso desde equipo a cargo del Ing. Rodolfo Canela Itaguan	Las condiciones climatológicas permiten realizar los diagnósticos.
		Mide el porcentaje anual de diagnósticos del mantenimiento menor de carreteras no fideicomitidas elaborados respecto a los programados en el año			DMNFE = Diagnósticos del mantenimiento menor para carreteras no fideicomitidas elaborados DMNFP = Diagnósticos del mantenimiento menor para carreteras no fideicomitidas programados	CONSTANTE	Diagnóstico	2.00		2.00		2.00		OFICINA DEL C. SECRETARIO DE COMUNICACIONES Y OBRAS PÚBLICAS Adolfo Villalobos Hernández 5144293300 adolfo.villalobos@chihuahua.gob.mx---	

Justificación Trimestral: Ya se elaboraron los diagnósticos programados.

Observaciones:

Observaciones Generales del Programa Presupuestario en el Periodo

Responsable del Programa


 Ing. Adolfo Villalobos Hernández
 Director de Caminos

Segundo Trimestre del 2022

PRBRREPX008

Ente Público	110 - SECRETARIA DE COMUNICACIONES Y OBRAS PUBLICAS
Programa presupuestario	2K064D1 - PROGRAMA ESTATAL DE INFRAESTRUCTURA VIAL URBANA
Definición del Programa	Construcción y modernización de la infraestructura urbana en vialidades que permita brindar a la población del estado mejor movilidad y articulación de la comunicación interna en las diversas localidades estatales.
Problema que atiende el Programa	105773 - Los habitantes del Estado de Chihuahua, carecen de suficientes obras en infraestructura vial urbana que les permitan una movilidad rápida, segura, y que haga posible una comunicación interna entre localidades.

POBLACIONES					
Tipo	Descripción	Unidad de Medida Población	Total	Mujeres	Hombres
REFERENCIA	Población del estado de Chihuahua	Población del estado de Chihuahua	3,741,869	1,889,644	1,852,225
NO AFECTADA	Población del estado de Chihuahua	Población del estado de Chihuahua	0	0	0
POTENCIAL (AFECTADA)	Población del estado de Chihuahua	Población del estado de Chihuahua	3,741,869	1,889,644	1,852,225
OBJETIVO	Población del estado de Chihuahua	Población del estado de Chihuahua	3,741,869	1,889,644	1,852,225
POSTERGADA	Población del estado de Chihuahua	Población del estado de Chihuahua	0	0	0
ATENDIDA	Población del estado de Chihuahua	Población del estado de Chihuahua	40,449	20,236	20,213

ALINEACIÓN A INSTRUMENTOS DE PLANEACIÓN ESTRATÉGICA	
Eje rector - Tema - Eje Transversal	E301T2 - INFRAESTRUCTURA, DESARROLLO URBANO Y MEDIO AMBIENTE - INFRAESTRUCTURA DE COMUNICACIONES Y TRANSPORTES - DERECHOS HUMANOS E INCLUSIÓN SOCIAL
Objetivos De Desarrollo Sostenible	
OBJETIVO	OD09 - Construir infraestructuras resilientes, promover la industrialización inclusiva y sostenible y fomentar la innovación
Plan Nacional De Desarrollo	
TEMA	E306 - Impulsar la reactivación económica, el mercado interno y el empleo
Plan Estatal De Desarrollo	
OBJETIVO	E3----10 - Mejorar el entorno urbano de manera equilibrada en pos de la sustentabilidad ambiental, con el objetivo de proporcionar seguridad e identidad a las y los habitantes de las zonas urbanas.
OBJETIVO	E3----01 - Mejorar los medios de intercomunicación entre localidades para propiciar el desarrollo económico y social de las distintas regiones del estado.
Programas De Mediano Plazo	
OBJETIVO	PS02010003 - Incrementar la longitud de la red de carreteras y caminos existente en el estado, para obtener una mayor comunicación, eficiente y segura, favoreciendo a las comunidades que aún no cuentan con esta infraestructura, integrándose con mayor facilidad al desarrollo en general, considerando las obras complementarias que se requieran.
OBJETIVO	PS02030001 - Modernizar y construir la infraestructura y equipamiento urbano del estado en colaboración con los distintos niveles de gobierno y organismos.
Plan Estatal De Desarrollo 2022-2027	
OBJETIVO NUEVO	E30101001 - Contar con vías de comunicación suficientes, adecuadas, de calidad y seguras.

PRESUPUESTO DEL PROGRAMA							
Trimestral				Acumulado			
Autorizado	Modificado	Gasto	% de gasto / modificado	Autorizado	Modificado	Gasto	% de gasto / modificado
0.00	14,493,830.24	5,684,002.28	39.22	0.00	14,493,830.24	5,720,503.40	39.47

INDICADORES DEL PROGRAMA				
Total de indicadores en el año	Indicadores con avance programado en el período	Indicadores con avance	Indicadores sin avance	Indicadores sin avance - Con justificación
14	10	4	10	10

GOBIERNO DEL ESTADO DE CHIHUAHUA
SEGUIMIENTO A LA MATRIZ DE INDICADORES PARA RESULTADOS

Segundo Trimestre del 2022

PRBRREPX008

Ente Público	110 - SECRETARIA DE COMUNICACIONES Y OBRAS PUBLICAS
Programa presupuestario	2K064D1 - PROGRAMA ESTATAL DE INFRAESTRUCTURA VIAL URBANA
Definición del Programa	Construcción y modernización de la infraestructura urbana en vialidades que permita brindar a la población del estado mejor movilidad y articulación de la comunicación interna en las diversas localidades estatales.
Problema que atiende el Programa	105773 - Los habitantes del Estado de Chihuahua, carecen de suficientes obras en infraestructura vial urbana que les permitan una movilidad rápida, segura, y que haga posible una comunicación interna entre localidades.

FUENTES DE FINANCIAMIENTO									
Clave	Descripción	Origen	Interrelaciones	Porcentaje	Autorizado	Modificado	Gasto	Varición	
1110199	RECURSOS DEL ESTADO 2022	RECURSOS FISCALES	2K064D1 - PROGRAMA ESTATAL DE INFRAESTRUCTURA VIAL URBANA	0.00%	0.00	3,250,000.00	1,201,070.64	2,048,929.36	
1710118	RECURSOS DE TERCEROS PARA RECURSOS ESTATALES 2018	OTROS RECURSOS DE LIBRE DISPOSICION	2K064D1 - PROGRAMA ESTATAL DE INFRAESTRUCTURA VIAL URBANA	0.00%	0.00	.00	.00	.00	
1710120	RECURSOS DE TERCEROS PARA RECURSOS ESTATALES 2020	OTROS RECURSOS DE LIBRE DISPOSICION	2K064D1 - PROGRAMA ESTATAL DE INFRAESTRUCTURA VIAL URBANA	0.00%	0.00	11,243,830.24	4,519,432.76	6,724,397.48	
1710199	RECURSOS DE TERCEROS PARA RECURSOS ESTATALES 2022	OTROS RECURSOS DE LIBRE DISPOSICION	2K064D1 - PROGRAMA ESTATAL DE INFRAESTRUCTURA VIAL URBANA	0.00%	0.00	.00	.00	.00	
2533699	FONDO DE APORTACIONES PARA LA INFRAESTRUCTURA SOCIAL ESTATAL (FAISE) 2022	RECURSOS FEDERALES	2K064D1 - PROGRAMA ESTATAL DE INFRAESTRUCTURA VIAL URBANA	0.00%	0.00	.00	.00	.00	
2554399	DESARROLLO REGIONAL 2022	RECURSOS FEDERALES	2K064D1 - PROGRAMA ESTATAL DE INFRAESTRUCTURA VIAL URBANA	0.00%	0.00	.00	.00	.00	
2555099	REASIGNACIONES DE RECURSOS FEDERALES SECRETARIA DE HACIENDA Y CREDITO PUBLICO 2022	RECURSOS FEDERALES	2K064D1 - PROGRAMA ESTATAL DE INFRAESTRUCTURA VIAL URBANA	0.00%	0.00	.00	.00	.00	
2558099	REASIGNACIONES DE RECURSOS FEDERALES SECRETARIA DE DESARROLLO AGRARIO, TERRITORIAL Y URBANO (SEDATU) 2022	RECURSOS FEDERALES	2K064D1 - PROGRAMA ESTATAL DE INFRAESTRUCTURA VIAL URBANA	0.00%	0.00	.00	.00	.00	
Total de presupuesto				0.00%	0.00	14,493,830.24	5,720,503.40	8,773,326.84	

GOBIERNO DEL ESTADO DE CHIHUAHUA
SEGUIMIENTO A LA MATRIZ DE INDICADORES PARA RESULTADOS

Segundo Trimestre del 2022

110 - SECRETARIA DE COMUNICACIONES Y OBRAS PUBLICAS															
2K064D1 - PROGRAMA ESTATAL DE INFRAESTRUCTURA VIAL URBANA															
Objetivos		Indicador						Meta		Avances del Indicador				Medio de Verificación	Supuestos
Nivel / Referencia	Resumen Narrativo	Nombre del Indicador / Descripción del Indicador	Método de Cálculo	Tipo / Dimensión / Frecuencia/Trayectoria	Fórmula / Variables de la Fórmula	Clasificación	Unidad de Medida	Valor Reprog.	Meta	Valor Log. del Trimestre	Av. Trim.	Valor Log. Acumulado	Av. Acu.		
FIN	Contribuir al incremento y modernización de la infraestructura urbana de vialidades para una mejor movilidad y articulación de la comunicación interna en las localidades mediante la realización suficiente de obras en infraestructura vial urbana que permita a los habitantes del Estado de Chihuahua una movilidad rápida, segura, y que haga posible una comunicación interna entre localidades.	Porcentaje de municipios beneficiados Mide el porcentaje de los municipios beneficiados con respecto al total de municipios en el estado	PORCENTAJE	Estratégico Eficacia Anual ASCENDENTE	(MB/TME)*100 TME = Total de municipios en el Estado MB = Municipios beneficiados	CONSTANTE ACUMULADO	Municipio Municipio	3.00 3.00	100.00	3.00 0.00	0.00	3.00 1.00	33.33	DOCUMENTO INTERNO-Esta información se encuentra almacenada en el Servidor General de la Secretaría de Comunicaciones y Obras Públicas, ubicada en la Calle Beethoven No. 4000, Fracc. La Herradura, C.P. 31293, Chihuahua, Chih, Departamento de Construcción, Oficina de Construcción con acceso desde el equipo a cargo del Ing. Javier Rocha Arévalo. SIN RESP SIN RESP 0 acampa@chihuahua.gob.mx----	Las condiciones climatológicas son favorables y la SH otorga los recursos en tiempo y forma para el desarrollo de la obras
Justificación Trimestral: Nos encontramos en espera de aprobación de recurso para obras proyectadas en 2 municipios faltantes Cuauhtémoc y Chihuahua.															
Observaciones:															
PROPOSITO	La población del estado cuenta con obras de infraestructura vial urbana que les permite movilizarse con rapidez, seguridad y hace posible la comunicación interna entre localidades	Porcentaje de kilómetros de vialidades construidas y modernizadas Mide el porcentaje de kilómetros de vialidades construidas y modernizadas en el año respecto a las programadas	PORCENTAJE	Estratégico Eficacia Anual ASCENDENTE	(KVC/KVP)*100 KVC = Kilómetros de vialidades construidas y modernizadas realizados KVP = Kilómetros de vialidades construidas y modernizadas programados	ACUMULADO CONSTANTE	Kilómetro Kilómetro	4.80 4.80	100.00	0.30 4.80	6.25	0.30 4.80	6.25	DOCUMENTO INTERNO-Esta información se encuentra almacenada en el Servidor General de la Secretaría de Comunicaciones y Obras Públicas, ubicada en la Calle Beethoven No. 4000, Fracc. La Herradura, C.P. 31293, Chihuahua, Chih, Departamento de Construcción, Oficina de Construcción con acceso desde el equipo a cargo del Ing. Javier Rocha Arévalo. SIN RESP SIN RESP 0 acampa@chihuahua.gob.mx----	Las condiciones climatológicas son favorables y la SH otorga los recursos en tiempo y forma para el desarrollo de la obras
Justificación Trimestral: El avance mensual corresponde a 0.30															
Observaciones:															
COMPONENTE C01	Obras de infraestructura en vialidades urbanas realizadas	Porcentaje de kilómetros de vialidades urbanas construidas en el año Mide el porcentaje de kilómetros de vialidades construidas en el año respecto a las programadas	PORCENTAJE	Gestión Eficacia Anual ASCENDENTE	(KVC/KVP)*100 KVC = Kilómetros de vialidades construidos KVP = Kilómetros de vialidades programados	ACUMULADO CONSTANTE	Kilómetro Kilómetro	3.00 3.00	100.00	0.30 3.00	10.00	0.30 3.00	10.00	DOCUMENTO INTERNO-Esta información se encuentra almacenada en el Servidor General de la Secretaría de Comunicaciones y Obras Públicas, ubicada en la Calle Beethoven No. 4000, Fracc. La Herradura, C.P. 31293, Chihuahua, Chih, Departamento de Construcción, Oficina de Construcción con acceso desde el equipo a cargo del Ing. Javier Rocha Arévalo. SIN RESP SIN RESP 0 acampa@chihuahua.gob.mx----	Las condiciones climatológicas son favorables y la SH otorga los recursos en tiempo y forma para desarrollo de la obras

GOBIERNO DEL ESTADO DE CHIHUAHUA
SEGUIMIENTO A LA MATRIZ DE INDICADORES PARA RESULTADOS

Segundo Trimestre del 2022

110 - SECRETARIA DE COMUNICACIONES Y OBRAS PUBLICAS															
2K064D1 - PROGRAMA ESTATAL DE INFRAESTRUCTURA VIAL URBANA															
Objetivos		Indicador						Meta		Avances del Indicador				Medio de Verificación	Supuestos
Nivel / Referencia	Resumen Narrativo	Nombre del Indicador / Descripción del Indicador	Método de Cálculo	Tipo / Dimensión / Frecuencia/Trayectoria	Fórmula / Variables de la Fórmula	Clasificación	Unidad de Medida	Valor Reprog.	Meta	Valor Log. del Trimestre	Av. Trim.	Valor Log. Acumulado	Av. Acu.		

Justificación Trimestral: Avance de 0.20

Observaciones:

		Porcentaje de kilómetros de vialidades modernizadas en el año	PORCENTAJE	Gestión Eficacia Anual ASCENDENTE	(KVM/KVMP)*100 KVM = Kilómetros de vialidades modernizadas KVMP = Kilómetros de vialidades programadas	ACUMULADO	Kilómetro	1.80	100.00	0.00	0.00	0.00	0.00	DOCUMENTO INTERNO-Esta información se encuentra almacenada en el Servidor General de la Secretaría de Comunicaciones y Obras Públicas, ubicada en la Calle Beethoven No. 4000, Fracc. La Herradura, C.P. 31293, Chihuahua, Chih, Departamento de Construcción, Oficina de Construcción con acceso desde el equipo a cargo del Ing. Javier Rocha Arévalo. SIN RESP SIN RESP 0 acampa@chihuahua.gob.mx----	Las condiciones climatológicas son favorables y la SH otorga los recursos en tiempo y forma para desarrollo de la obras
		Mide el porcentaje de kilómetros de vialidades modernizadas en el año respecto a las programadas				CONSTANTE	Kilómetro	1.80		1.80		1.80			

Justificación Trimestral: Al momento no se nos ha aprobado recurso para las obras proyectadas

Observaciones:

ACTIVIDAD C0101	Integración de expedientes para obras de infraestructura en vialidades	Porcentaje anual de expedientes integrados para obras de infraestructura en vialidades	PORCENTAJE	Gestión Economía Anual ASCENDENTE	(EVI/EVP)*100 EVI = Expedientes para vialidades integrados EVP = Expedientes para vialidades programados	ACUMULADO	Expediente	3.00	100.00	0.00	0.00	1.00	33.33	DOCUMENTO INTERNO-Esta información se encuentra almacenada en el Servidor General de la Secretaría de Comunicaciones y Obras Públicas, ubicada en la Calle Beethoven No. 4000, Fracc. La Herradura, C.P. 31293, Chihuahua, Chih, Departamento de Construcción, Oficina de Construcción con acceso desde el equipo a cargo del Ing. Javier Rocha Arévalo. SIN RESP SIN RESP 0 acampa@chihuahua.gob.mx----	Los y las responsables de integrar los expedientes para las obras realizan en tiempo y forma el proceso. Las instancias correspondientes autorizan en tiempo y forma los permisos requeridos
		Mide el porcentaje de los expedientes para obras de infraestructura en vialidades integrados respecto a los programados en el año				CONSTANTE	Expediente	3.00		3.00		3.00			

Justificación Trimestral: No se dispone de autorización de recursos para nueva obra

Observaciones:

ACTIVIDAD C0102	Licitación para obras de infraestructura en vialidades	Porcentaje anual de licitaciones realizadas para obras de infraestructura en vialidades	PORCENTAJE	Gestión Economía Anual ASCENDENTE	(LVR/LVP)*100 LVR = Licitaciones para vialidades realizadas LVP = Licitaciones para vialidades programadas	ACUMULADO	Licitaciones	3.00	100.00	1.00	33.33	1.00	33.33	DOCUMENTO INTERNO-Esta información se encuentra almacenada en el Servidor General de la Secretaría de Comunicaciones y Obras Públicas, ubicada en la Calle Beethoven No. 4000, Fracc. La Herradura, C.P. 31293, Chihuahua, Chih, Departamento de Construcción, Oficina de Construcción con acceso desde el equipo a cargo del Ing. Javier Rocha Arévalo. SIN RESP SIN RESP 0 acampa@chihuahua.gob.mx----	Existen licitantes para el concurso de selección
		Mide el porcentaje de las licitaciones para obras de infraestructura en vialidades realizadas respecto a las programadas en el año				CONSTANTE	Licitaciones	3.00		3.00		3.00			

GOBIERNO DEL ESTADO DE CHIHUAHUA
SEGUIMIENTO A LA MATRIZ DE INDICADORES PARA RESULTADOS
Segundo Trimestre del 2022

110 - SECRETARIA DE COMUNICACIONES Y OBRAS PUBLICAS

2K064D1 - PROGRAMA ESTATAL DE INFRAESTRUCTURA VIAL URBANA

Objetivos		Indicador						Meta		Avances del Indicador				Medio de Verificación	Supuestos
Nivel / Referencia	Resumen Narrativo	Nombre del Indicador / Descripción del Indicador	Método de Cálculo	Tipo / Dimensión / Frecuencia/Trayectoria	Fórmula / Variables de la Fórmula	Clasificación	Unidad de Medida	Valor Reprog.	Meta	Valor Log. del Trimestre	Av. Trim.	Valor Log. Acumulado	Av. Acu.		

Justificación Trimestral: Al momento del cierre no se ha autorizado recurso para estudios y proyectos para obras de infraestructura vial urbana

Observaciones:

		Porcentaje de proyectos realizados en el año	PORCENTAJE	Gestión Eficacia Anual ASCENDENTE	(PRV/PPV)*100 PRV = Proyectos realizados PPV = Proyectos programados	ACUMULADO CONSTANTE	Proyecto Proyecto	6.00 6.00	100.00	0.00 6.00	0.00	0.00 6.00	0.00 0.00	DOCUMENTO INTERNO-Esta información se encuentra almacenada en el Servidor General de la Secretaría de Comunicaciones y Obras Públicas, ubicada en la Calle Beethoven No. 4000, Fracc. La Herradura, C.P. 31293, Chihuahua, Chih, Departamento de Construcción, Oficina de Construcción con acceso desde el equipo a cargo del Ing. Javier Rocha Arévalo. SIN RESP SIN RESP 0 acampa@chihuahua.gob.mx----	Los y las responsables de realizar los estudios y proyectos, los realizan en tiempo y forma. Las instancias correspondientes autorizan en tiempo y forma los permisos requeridos
--	--	---	------------	-----------------------------------	--	------------------------	----------------------	--------------	--------	--------------	------	--------------	--------------	--	--

Justificación Trimestral: Al momento del cierre no se ha autorizado recurso para estudios y proyectos para obras de infraestructura vial urbana

Observaciones:

ACTIVIDAD C0401	Integración de expedientes para estudios y proyectos	Porcentaje anual de expedientes integrados para obras de infraestructura en vialidades	PORCENTAJE	Gestión Economía Anual ASCENDENTE	(EEPI/EEPP)*100 EEPI = Expedientes para estudios y proyectos integrados EEPP = Expedientes para estudios y proyectos programados	ACUMULADO CONSTANTE	Expediente Expediente	8.00 8.00	100.00	0.00 8.00	0.00	0.00 8.00	0.00 0.00	DOCUMENTO INTERNO-Esta información se encuentra almacenada en el Servidor General de la Secretaría de Comunicaciones y Obras Públicas, ubicada en la Calle Beethoven No. 4000, Fracc. La Herradura, C.P. 31293, Chihuahua, Chih, Departamento de Construcción, Oficina de Construcción con acceso desde el equipo a cargo del Ing. Javier Rocha Arévalo. SIN RESP SIN RESP 0 acampa@chihuahua.gob.mx----	Los y las responsables de realizar los estudios y proyectos, los realizan en tiempo y forma. Las instancias correspondientes autorizan en tiempo y forma los permisos requeridos
------------------------	---	---	------------	-----------------------------------	--	------------------------	--------------------------	--------------	--------	--------------	------	--------------	--------------	--	--

Justificación Trimestral: Derivado de la falta de autorización de recurso para para obras de infraestructura vial urbana no se han realizado estudios y proyectos

Observaciones:

GOBIERNO DEL ESTADO DE CHIHUAHUA
SEGUIMIENTO A LA MATRIZ DE INDICADORES PARA RESULTADOS
Segundo Trimestre del 2022

110.- SECRETARÍA DE COMUNICACIONES Y OBRAS PÚBLICAS															
2K064D1 - PROGRAMA ESTATAL DE INFRAESTRUCTURA VIAL URBANA															
Objetivos		Indicador						Meta		Avances del Indicador				Medio de Verificación	Supuestos
Nivel / Referencia	Resumen Narrativo	Nombre del Indicador / Descripción del Indicador	Método de Cálculo	Tipo / Dimensión / Frecuencia / Trayectoria	Fórmula / Variables de la Fórmula	Clasificación	Unidad de Medida	Valor Repróg.	Meta	Valor Log. del Trimestre	Av. Trim.	Valor Log. Acumulado	Av. Acu.		
Observaciones Generales del Programa Presupuestario en el Período															

Responsable del Programa



Ing. Adolfo Milalobos Hernández
 Director de Caminos

Segundo Trimestre del 2022

PRBRREPX008

Ente Público	110 - SECRETARIA DE COMUNICACIONES Y OBRAS PUBLICAS
Programa presupuestario	2K146D1 - PROGRAMA DE INFRAESTRUCTURA MUNICIPAL
Definición del Programa	Contribuir a la mejora de obras de infraestructura de comunicación terrestre y obras complementarias en los municipios del Estado para mejorar la calidad de vida.
Problema que atiende el Programa	105453 - Los Municipios del Estado, carecen de obras de infraestructura de calidad

POBLACIONES					
Tipo	Descripción	Unidad de Medida Población	Total	Mujeres	Hombres
REFERENCIA	Municipios	Municipios	67	0	0
NO AFECTADA	Municipios	Municipios	45	0	0
POTENCIAL (AFECTADA)	Municipios	Municipios	22	0	0
OBJETIVO	Municipios	Municipios	45	0	0
POSTERGADA	Municipios	Municipios	67	0	0
ATENDIDA	Municipios	Municipios	31	0	0

ALINEACIÓN A INSTRUMENTOS DE PLANEACIÓN ESTRATÉGICA	
Eje rector - Tema - Eje Transversal	E301T2 - INFRAESTRUCTURA, DESARROLLO URBANO Y MEDIO AMBIENTE - INFRAESTRUCTURA DE COMUNICACIONES Y TRANSPORTES - DERECHOS HUMANOS E INCLUSIÓN SOCIAL
Objetivos De Desarrollo Sostenible	
OBJETIVO	OD09 - Construir infraestructuras resilientes, promover la industrialización inclusiva y sostenible y fomentar la innovación
OBJETIVO	OD11 - Lograr que las ciudades y los asentamientos humanos sean inclusivos, seguros, resilientes y sostenibles
Plan Nacional De Desarrollo	
TEMA	E306 - Impulsar la reactivación económica, el mercado interno y el empleo
Plan Estatal De Desarrollo	
OBJETIVO	E3----02 - Ampliar las opciones de conectividad en las zonas rurales, para beneficiar el desarrollo social de sus habitantes con un acceso más rápido a bienes y servicios.
Programas De Mediano Plazo	
OBJETIVO	PS02010001 - Mantener en buenas condiciones de operación la red de caminos y carreteras en el estado para que los usuarios puedan transitar con seguridad.
Plan Estatal De Desarrollo 2022-2027	
OBJETIVO NUEVO	E30101001 - Contar con vías de comunicación suficientes, adecuadas, de calidad y seguras.

PRESUPUESTO DEL PROGRAMA							
Trimestral				Acumulado			
Autorizado	Modificado	Gasto	% de gasto / modificado	Autorizado	Modificado	Gasto	% de gasto / modificado
36,178,196.77	36,180,196.77	6,341,887.18	17.53	36,178,196.77	36,180,196.77	10,363,746.28	28.64

INDICADORES DEL PROGRAMA				
Total de indicadores en el año	Indicadores con avance programado en el período	Indicadores con avance	Indicadores sin avance	Indicadores sin avance - Con justificación
7	6	6	1	1

GOBIERNO DEL ESTADO DE CHIHUAHUA
SEGUIMIENTO A LA MATRIZ DE INDICADORES PARA RESULTADOS
Segundo Trimestre del 2022

Ente Público	110 - SECRETARIA DE COMUNICACIONES Y OBRAS PUBLICAS
Programa presupuestario	2K146D1 - PROGRAMA DE INFRAESTRUCTURA MUNICIPAL
Definición del Programa	Contribuir a la mejora de obras de infraestructura de comunicación terrestre y obras complementarias en los municipios del Estado para mejorar la calidad de vida.
Problema que atiende el Programa	105453 - Los Municipios del Estado, carecen de obras de infraestructura de calidad

FUENTES DE FINANCIAMIENTO									
Clave	Descripción	Origen	Interrelaciones	Porcentaje	Autorizado	Modificado	Gasto	Varición	
1110199	RECURSOS DEL ESTADO 2022	RECURSOS FISCALES	2K146D1 - PROGRAMA DE INFRAESTRUCTURA MUNICIPAL	100.00%	36,178,196.77	36,180,196.77	10,363,746.28	25,816,450.49	
Total de presupuesto				100.00%	36,178,196.77	36,180,196.77	10,363,746.28	25,816,450.49	

GOBIERNO DEL ESTADO DE CHIHUAHUA
SEGUIMIENTO A LA MATRIZ DE INDICADORES PARA RESULTADOS

Segundo Trimestre del 2022

110 - SECRETARIA DE COMUNICACIONES Y OBRAS PUBLICAS															
2K146D1 - PROGRAMA DE INFRAESTRUCTURA MUNICIPAL															
Objetivos		Indicador						Meta		Avances del Indicador				Medio de Verificación	Supuestos
Nivel / Referencia	Resumen Narrativo	Nombre del Indicador / Descripción del Indicador	Método de Cálculo	Tipo / Dimensión / Frecuencia/Trayectoria	Fórmula / Variables de la Fórmula	Clasificación	Unidad de Medida	Valor Reprog.	Meta	Valor Log. del Trimestre	Av. Trim.	Valor Log. Acumulado	Av. Acu.		
FIN	Contribuir a ampliar las opciones de conectividad en zonas rurales para beneficiar el desarrollo social de los municipios del Estado de Chihuahua mediante obras de infraestructura de calidad	Porcentaje anual de obras para ampliar las opciones de conectividad en zonas rurales Mide el porcentaje de obras para para ampliar las opciones de conectividad en zonas rurales realizadas en el año respecto a lo programado	PORCENTAJE	Estratégico Eficacia Anual ASCENDENTE	(OCZR/OCZRP)*100 OCZR = Obras para la conectividad en zonas rurales realizadas OCZRP = Obras para la conectividad en zonas rurales programadas	ACUMULADO CONSTANTE	Obras Obras	112.00 112.00	100.00	41.00 112.00	36.61	99.00 112.00	88.39	DOCUMENTO INTERNO-Esta información se encuentra disponible en el servidor general de la Secretaría de Comunicaciones y Obras Públicas, ubicada en Calle Tercera No 300, Colonia Obrera C.P. 31050, Departamento de Apoyo a Municipios con acceso desde equipo a cargo del Ing. Álvaro David Ponce Fuyivara. OFICINA DEL C. SECRETARIO DE COMUNICACIONES Y OBRAS PUBLICAS Shaira Ileana Ibarra 6144293300 sahaira.ibarra@chihuahua.gob.mx----	Las condiciones climatológicas son favorables para el desarrollo de la obras y la Secretaría de Hacienda otorga el recurso en tiempo y forma
Justificación Trimestral:															
Observaciones:															
PROPOSITO	Los Municipios del Estado, cuentan con obras de infraestructura de calidad	Porcentaje anual de municipios con obras de calidad Mide el porcentaje de municipios con obras de calidad en el año respecto a lo programado	PORCENTAJE	Estratégico Eficacia Anual ASCENDENTE	(MOR/MOP)*100 MOR = Municipios con obras realizadas MOP = Municipios con obras Programadas	ACUMULADO CONSTANTE	Municipio Municipio	40.00 40.00	100.00	7.00 40.00	17.50	31.00 40.00	77.50	DOCUMENTO INTERNO-Esta información se encuentra disponible en el servidor general de la Secretaría de Comunicaciones y Obras Públicas, ubicada en Calle Tercera No 300, Colonia Obrera C.P. 31050, Departamento de Apoyo a Municipios con acceso desde equipo a cargo del Ing. Álvaro David Ponce Fuyivara. OFICINA DEL C. SECRETARIO DE COMUNICACIONES Y OBRAS PUBLICAS Shaira Ileana Ibarra 6144293300 sahaira.ibarra@chihuahua.gob.mx----	Se reciben solicitudes de apoyo por parte de los municipios
Justificación Trimestral:															
Observaciones:															
COMPONENTE C01	Obras de infraestructura realizadas	Porcentaje anual de kilómetros de obras de infraestructura de comunicación terrestre Mide el porcentaje de kilómetros de obras de infraestructura de comunicación terrestre en el año respecto a lo programado	PORCENTAJE	Gestión Eficacia Anual ASCENDENTE	(KOICT/KOICTP)*100 KOICT = Kilómetros de obras de infraestructura de comunicación terrestre realizados KOICTP = Kilómetros de obras de infraestructura de comunicación terrestre Programados	ACUMULADO CONSTANTE	Kilómetro Kilómetro	2,000.00 2,000.00	100.00	581.87 2,000.00	29.09	1,383.85 2,000.00	69.19	DOCUMENTO INTERNO-Esta información se encuentra disponible en el servidor general de la Secretaría de Comunicaciones y Obras Públicas, ubicada en Calle Tercera No 300, Colonia Obrera C.P. 31050, Departamento de Apoyo a Municipios con acceso desde equipo a cargo del Ing. Álvaro David Ponce Fuyivara. OFICINA DEL C. SECRETARIO DE COMUNICACIONES Y OBRAS PUBLICAS Shaira Ileana Ibarra 6144293300 sahaira.ibarra@chihuahua.gob.mx----	Las condiciones climatológicas son favorables para el desarrollo de la obras y la Secretaría de Hacienda otorga el recurso en tiempo y forma.

GOBIERNO DEL ESTADO DE CHIHUAHUA
SEGUIMIENTO A LA MATRIZ DE INDICADORES PARA RESULTADOS

Segundo Trimestre del 2022

110 - SECRETARIA DE COMUNICACIONES Y OBRAS PUBLICAS															
2K146D1 - PROGRAMA DE INFRAESTRUCTURA MUNICIPAL															
Objetivos		Indicador						Meta		Avances del Indicador				Medio de Verificación	Supuestos
Nivel / Referencia	Resumen Narrativo	Nombre del Indicador / Descripción del Indicador	Método de Cálculo	Tipo / Dimensión / Frecuencia/Trayectoria	Fórmula / Variables de la Fórmula	Clasificación	Unidad de Medida	Valor Reprog.	Meta	Valor Log. del Trimestre	Av. Trim.	Valor Log. Acumulado	Av. Acu.		

Justificación Trimestral:

Observaciones:

		Porcentaje anual de metros cúbicos de obras complementarias	PORCENTAJE	Gestión Eficacia Anual ASCENDENTE	(MOC/MOCP)*100 MOC = Metros Cúbicos de obras de complementarias realizadas MOCP = Metros Cúbicos de obras complementarias Programados	ACUMULADO CONSTANTE	Metro cúbico Metro cúbico	150,000.00 150,000.00	100.00	70,877.83	47.25	104,819.83	69.88	DOCUMENTO INTERNO-Esta información se encuentra disponible en el servidor general de la Secretaría de Comunicaciones y Obras Públicas, ubicada en Calle Tercera No 300, Colonia Obrera C.P. 31050, Departamento de Apoyo a Municipios con acceso desde equipo a cargo del Ing. Álvaro David Ponce Fuyivara. OFICINA DEL C. SECRETARIO DE COMUNICACIONES Y OBRAS PUBLICAS Shaira Ileana Ibarra 6144293300 sahaira.ibarra@chihuahua.gob.mx----	Las condiciones climatológicas son favorables para el desarrollo de la obras y la Secretará de Hacienda otorga el recurso en tiempo y forma.
--	--	--	------------	-----------------------------------	---	----------------------------	----------------------------------	------------------------------	--------	-----------	-------	------------	-------	--	--

Justificación Trimestral:

Observaciones:

ACTIVIDAD C0101	Celebración de Convenios de Coordinación de obras de infraestructura de comunicación terrestre y obras complementarias	Porcentaje de celebración de convenios de coordinación de obras de infraestructura de comunicación terrestre y obras complementarias en el año	PORCENTAJE	Gestión Eficiencia Anual ASCENDENTE	(CCR/CCP)*100 CCR = Convenios de coordinación realizados CCP = Convenios de coordinación programados	ACUMULADO CONSTANTE	Convenios Convenios	100.00 100.00	100.00	41.00	41.00	96.00	96.00	DOCUMENTO INTERNO-Esta información se encuentra disponible en el servidor general de la Secretaría de Comunicaciones y Obras Públicas, ubicada en Calle Tercera No 300, Colonia Obrera C.P. 31050, Departamento de Apoyo a Municipios con acceso desde equipo a cargo del Ing. Álvaro David Ponce Fuyivara. OFICINA DEL C. SECRETARIO DE COMUNICACIONES Y OBRAS PUBLICAS Shaira Ileana Ibarra 6144293300 sahaira.ibarra@chihuahua.gob.mx----	Se reciben solicitudes de apoyo por parte de los municipios
------------------------	---	---	------------	-------------------------------------	--	----------------------------	----------------------------	----------------------	--------	-------	-------	-------	-------	--	---

Justificación Trimestral:

Observaciones:

GOBIERNO DEL ESTADO DE CHIHUAHUA
SEGUIMIENTO A LA MATRIZ DE INDICADORES PARA RESULTADOS
Segundo Trimestre del 2022

110 - SECRETARIA DE COMUNICACIONES Y OBRAS PUBLICAS															
2K146D1 - PROGRAMA DE INFRAESTRUCTURA MUNICIPAL															
Objetivos		Indicador						Meta		Avances del Indicador				Medio de Verificación	Supuestos
Nivel / Referencia	Resumen Narrativo	Nombre del Indicador / Descripción del Indicador	Método de Cálculo	Tipo / Dimensión / Frecuencia/Trayectoria	Fórmula / Variables de la Fórmula	Clasificación	Unidad de Medida	Valor Reprog.	Meta	Valor Log. del Trimestre	Av. Trim.	Valor Log. Acumulado	Av. Acu.		
ACTIVIDAD C0102	Elaboración de Proyectos Técnicos	Porcentaje de proyectos técnicos elaborados en el año	PORCENTAJE	Gestión Eficiencia Anual ASCENDENTE	(PT/PTP)*100										
		Mide el porcentaje de proyectos técnicos elaborados en el año respecto a los programados			PT = Proyectos técnicos realizados PTP = Proyectos técnicos Programados	ACUMULADO CONSTANTE	Proyecto Proyecto	200.00 200.00	100.00	75.00 200.00	37.50	186.00 200.00	93.00	DOCUMENTO INTERNO-Esta información se encuentra disponible en el servidor general de la Secretaría de Comunicaciones y Obras Públicas, ubicada en Calle Tercera No 300, Colonia Obrera C.P. 31050, Departamento de Apoyo a Municipios con acceso desde equipo a cargo del Ing. Álvaro David Ponce Fuyivara. OFICINA DEL C. SECRETARIO DE COMUNICACIONES Y OBRAS PUBLICAS Shaira Ileana Ibarra 6144293300 sahaira.ibarra@chihuahua.gob.mx----	Se reciben solicitudes de apoyo por parte de los municipios
Justificación Trimestral:															
Observaciones:															
ACTIVIDAD C0103	Celebración de Convenios de Coordinación de obras de bacheo	Porcentaje de celebración de convenios de coordinación de obras de bacheo en el año	PORCENTAJE	Gestión Eficiencia Anual ASCENDENTE	(CCOBR/CCOBP)*100										
		Mide el porcentaje de celebración de convenios de coordinación de obras de bacheo en el año respecto a lo programado			CCOBR = Convenios de coordinación de obras de bacheo realizados CCOBP = Convenios de coordinación de obras de bacheo programados	ACUMULADO CONSTANTE	Convenios Convenios	12.00 12.00	100.00	0.00 12.00	0.00	3.00 12.00	25.00	DOCUMENTO INTERNO-Esta información se encuentra disponible en el servidor general de la Secretaría de Comunicaciones y Obras Públicas, ubicada en Calle Tercera No 300, Colonia Obrera C.P. 31050, Departamento de Apoyo a Municipios con acceso desde equipo a cargo del Ing. Álvaro David Ponce Fuyivara. OFICINA DEL C. SECRETARIO DE COMUNICACIONES Y OBRAS PUBLICAS Shaira Ileana Ibarra 6144293300 sahaira.ibarra@chihuahua.gob.mx----	Se reciben solicitudes de apoyo por parte de los municipios
Justificación Trimestral: Derivado de que nos encontramos realizando trabajos de convenios celebrados con anterioridad, este mes no se celebraron nuevos convenios de colaboración.															
Observaciones:															

GOBIERNO DEL ESTADO DE CHIHUAHUA
SEGUIMIENTO A LA MATRIZ DE INDICADORES PARA RESULTADOS
Segundo Trimestre del 2022

110 - SECRETARÍA DE COMUNICACIONES Y OBRAS PÚBLICAS															
2K146D1 - PROGRAMA DE INFRAESTRUCTURA MUNICIPAL															
Objetivos		Indicador						Meta		Avance del Indicador				Medio de Verificación	Supuestos
Nivel / Referencia	Resumen Narrativo	Nombre del Indicador / Descripción del Indicador	Método de Cálculo	Tipo / Dimensión / Frecuencia/Traectoria	Fórmula / Variables de la Fórmula	Clasificación	Unidad de Medida	Valor Reprog.	Meta	Valor Log. del Trimestre	Av. Trm%	Valor Log. Acumulado	Av. Acu.		
Observaciones Generales del Programa Presupuestario en el Periodo															

Responsable del Programa



Arq. César Javier Leyva Franco
 Director de Infraestructura Municipal



Segundo Trimestre del 2022

PRBRREPX008

Ente Público	110 - SECRETARIA DE COMUNICACIONES Y OBRAS PUBLICAS
Programa presupuestario	2P010L1 - CONDUCCIÓN Y SUPERVISIÓN DE OBRA PUBLICA
Definición del Programa	Cumplir con el desarrollo y definición de los programas de obra pública, así como lo referente a los estudios y proyectos para determinar la factibilidad de los programas de inversión; Compete también a este programa las acciones de supervisión técnica de las obras y así contribuir en la disminución del rezago de la obra pública, beneficiando a la población del estado.
Problema que atiende el Programa	105450 - La población del estado no cuenta con obras de infraestructura construida con el soporte técnico, normativo y la supervisión adecuada

POBLACIONES					
Tipo	Descripción	Unidad de Medida Población	Total	Mujeres	Hombres
REFERENCIA	Población del estado	Población del estado	3,741,869	1,889,644	1,852,225
NO AFECTADA	Población del estado	Población del estado	0	0	0
POTENCIAL (AFECTADA)	Población del estado	Población del estado	3,741,869	1,889,644	1,852,225
OBJETIVO	Población del estado	Población del estado	3,741,869	1,889,644	1,852,225
POSTERGADA	Población del estado	Población del estado	0	0	0
ATENDIDA	Población del estado	Población del estado	0	0	0

ALINEACIÓN A INSTRUMENTOS DE PLANEACIÓN ESTRATÉGICA

Eje rector - Tema - Eje Transversal	E303T3 - INFRAESTRUCTURA, DESARROLLO URBANO Y MEDIO AMBIENTE - DESARROLLO URBANO - AGENDA TAI: TRANSPARENCIA, COMBATE A LA CORRUPCIÓN Y A LA IMPUNIDAD
--	---

Objetivos De Desarrollo Sostenible

OBJETIVO	OD09 - Construir infraestructuras resilientes, promover la industrialización inclusiva y sostenible y fomentar la innovación
----------	--

Plan Nacional De Desarrollo

TEMA	E306 - Impulsar la reactivación económica, el mercado interno y el empleo
------	---

Plan Estatal De Desarrollo

OBJETIVO	E3----01 - Mejorar los medios de intercomunicación entre localidades para propiciar el desarrollo económico y social de las distintas regiones del estado.
----------	--

Programas De Mediano Plazo

OBJETIVO	PS02040001 - Vigilar, simplificar y transparentar los procedimientos de contratación para la realización de la obra pública incluyendo, en su caso, la homologación de los requisitos de participación y las bases de licitación.
----------	---

OBJETIVO	PS02030001 - Modernizar y construir la infraestructura y equipamiento urbano del estado en colaboración con los distintos niveles de gobierno y organismos.
----------	---

Plan Estatal De Desarrollo 2022-2027

OBJETIVO NUEVO	E30501001 - Contar con un desarrollo urbano y regional equilibrado y sustentable en el estado.
----------------	--

PRESUPUESTO DEL PROGRAMA

Trimestral				Acumulado			
Autorizado	Modificado	Gasto	% de gasto / modificado	Autorizado	Modificado	Gasto	% de gasto / modificado
54,379,132.08	53,652,128.04	12,900,971.97	24.05	54,379,132.08	53,652,128.04	23,479,345.88	43.76

INDICADORES DEL PROGRAMA

Total de indicadores en el año	Indicadores con avance programado en el período	Indicadores con avance	Indicadores sin avance	Indicadores sin avance - Con justificación
12	11	9	3	3

GOBIERNO DEL ESTADO DE CHIHUAHUA
SEGUIMIENTO A LA MATRIZ DE INDICADORES PARA RESULTADOS

Segundo Trimestre del 2022

Ente Público	110 - SECRETARIA DE COMUNICACIONES Y OBRAS PUBLICAS
Programa presupuestario	2P010L1 - CONDUCCIÓN Y SUPERVISIÓN DE OBRA PUBLICA
Definición del Programa	Cumplir con el desarrollo y definición de los programas de obra pública, así como lo referente a los estudios y proyectos para determinar la factibilidad de los programas de inversión; Compete también a este programa las acciones de supervisión técnica de las obras y así contribuir en la disminución del rezago de la obra pública, beneficiando a la población del estado.
Problema que atiende el Programa	105450 - La población del estado no cuenta con obras de infraestructura construida con el soporte técnico, normativo y la supervisión adecuada

FUENTES DE FINANCIAMIENTO									
Clave	Descripción	Origen	Interrelaciones	Porcentaje	Autorizado	Modificado	Gasto	Varición	
1110199	RECURSOS DEL ESTADO 2022	RECURSOS FISCALES	2P010L1 - CONDUCCIÓN Y SUPERVISIÓN DE OBRA PUBLICA	26.25%	14,277,014.14	15,981,405.91	7,304,765.45	8,676,640.46	
1219199	FINANCIAMIENTO INTERNO 2022	FINANCIAMIENTO INTERNO	2P010L1 - CONDUCCIÓN Y SUPERVISIÓN DE OBRA PUBLICA	0.00%	0.00	.00	.00	.00	
1521699	FONDO GENERAL DE PARTICIPACIONES 2022	RECURSOS FEDERALES	2P010L1 - CONDUCCIÓN Y SUPERVISIÓN DE OBRA PUBLICA	73.75%	40,102,117.94	37,670,722.13	16,174,580.43	21,496,141.70	
1522499	FONDO DE ISR PARTICIPABLE SOBRE SERVIDORES PUBLICOS ESTATALES 2022	RECURSOS FEDERALES	2P010L1 - CONDUCCIÓN Y SUPERVISIÓN DE OBRA PUBLICA	0.00%	0.00	.00	.00	.00	
Total de presupuesto				100.00%	54,379,132.08	53,652,128.04	23,479,345.88	30,172,782.16	

GOBIERNO DEL ESTADO DE CHIHUAHUA
SEGUIMIENTO A LA MATRIZ DE INDICADORES PARA RESULTADOS

Segundo Trimestre del 2022

110 - SECRETARIA DE COMUNICACIONES Y OBRAS PUBLICAS															
2P010L1 - CONDUCCIÓN Y SUPERVISIÓN DE OBRA PUBLICA															
Objetivos		Indicador						Meta		Avances del Indicador				Medio de Verificación	Supuestos
Nivel / Referencia	Resumen Narrativo	Nombre del Indicador / Descripción del Indicador	Método de Cálculo	Tipo / Dimensión / Frecuencia/Trayectoria	Fórmula / Variables de la Fórmula	Clasificación	Unidad de Medida	Valor Reprog.	Meta	Valor Log. del Trimestre	Av. Trim.	Valor Log. Acumulado	Av. Acu.		
FIN	Contribuir a mejorar los medios de intercomunicación entre localidades para propiciar el desarrollo económico y social de las distintas regiones del estado mediante obras de infraestructura construida con el soporte técnico, normativo y la supervisión adecuada.	Porcentaje de la infraestructura de obra pública ejecutada en el estado Mide el porcentaje de infraestructura de obra pública ejecutada con respecto a la programada en el año	PORCENTAJE	Estratégico Eficacia Anual ASCENDENTE	(IOPE/IOPP)*100 IOPE = Infraestructura de obra pública ejecutada IOPP = Infraestructura de obra pública programada	ACUMULADO CONSTANTE	Infraestructura Infraestructura	25.00 25.00	100.00	4.30 25.00	17.20	32.38 25.00	129.52	DOCUMENTO INTERNO-Esta información se encuentra disponible en el servidor general de la Secretaría de Comunicaciones y Obras Públicas, ubicada en Calle Tercera No 300, Colonia Obrera C.P. 31050, Oficina de Control de Obra de la Dirección de Obras Públicas a cargo de la Ing. Lourdes Bustillos OFICINA DEL C. SECRETARIO DE COMUNICACIONES Y OBRAS PUBLICAS Enrique Marcos Medrano Mendoza 429-33-00 ----	La gestión de los tres órdenes de gobierno permiten el desarrollo de proyectos de infraestructura para el crecimiento y bienestar de los y las habitantes de las regiones del estado.
Justificación Trimestral:															
Observaciones:															
PROPOSITO	La población del estado cuenta con obras de infraestructura construida con el soporte técnico, normativo y la supervisión adecuada	Porcentaje de Obras de Infraestructura Pública ejecutada en el Estado Mide el porcentaje de las obras de infraestructura pública ejecutada con respecto a la programada en el año	PORCENTAJE	Estratégico Eficacia Anual ASCENDENTE	(OIQUE/OIIPP)*100 OIQUE = Obras de infraestructura pública ejecutada OIIPP = Obras de infraestructura pública programada	ACUMULADO CONSTANTE	Obras Obras	25.00 25.00	100.00	4.30 25.00	17.20	32.38 25.00	129.52	DOCUMENTO INTERNO-Esta información se encuentra disponible en el servidor general de la Secretaría de Comunicaciones y Obras Públicas, ubicada en Calle Tercera No 300, Colonia Obrera C.P. 31050, Oficina de Control de Obra de la Dirección de Obras Públicas a cargo de la Ing. Lourdes Bustillos OFICINA DEL C. SECRETARIO DE COMUNICACIONES Y OBRAS PUBLICAS Enrique Marcos Medrano Mendoza 429-33-00 ----	Las normas de uso de suelo y de construcción permiten el desarrollo de la obra pública.
Justificación Trimestral:															
Observaciones:															
COMPONENTE C01	Estudios y proyectos de obra pública validados	Porcentaje de estudios para obra pública realizados en el año Mide el porcentaje de los estudios para obra pública realizados respecto a los programados en el año	PORCENTAJE	Gestión Eficacia Anual ASCENDENTE	(ER/EP)*100 ER = Estudios Realizados EP = Estudios Programados	ACUMULADO CONSTANTE	Estudio Estudio	10.00 10.00	100.00	0.00 10.00	0.00	0.00 10.00	0.00	DOCUMENTO INTERNO-Esta información se encuentra disponible en el servidor general de la Secretaría de Comunicaciones y Obras Públicas ubicada en la Calle Tercera No. 300, Colonia Obrera, C.P. 31050, Departamento de Proyectos de la Dirección de Obras Públicas con acceso desde el equipo del Arq. Josué Alan Flores. OFICINA DEL C. SECRETARIO DE COMUNICACIONES Y OBRAS PUBLICAS Enrique Marcos Medrano Mendoza 429-33-00 ----	Se aprueban recursos para realizar estudios y proyectos.

GOBIERNO DEL ESTADO DE CHIHUAHUA
SEGUIMIENTO A LA MATRIZ DE INDICADORES PARA RESULTADOS
Segundo Trimestre del 2022

110 - SECRETARIA DE COMUNICACIONES Y OBRAS PUBLICAS															
2P010L1 - CONDUCCIÓN Y SUPERVISIÓN DE OBRA PUBLICA															
Objetivos		Indicador						Meta		Avances del Indicador				Medio de Verificación	Supuestos
Nivel / Referencia	Resumen Narrativo	Nombre del Indicador / Descripción del Indicador	Método de Cálculo	Tipo / Dimensión / Frecuencia/Trayectoria	Fórmula / Variables de la Fórmula	Clasificación	Unidad de Medida	Valor Reprog.	Meta	Valor Log. del Trimestre	Av. Trim.	Valor Log. Acumulado	Av. Acu.		

Justificación Trimestral: Las contrataciones de servicios tardan un poco mas debido a que las solicitantes deben tener claros los lineamientos y los servicios que se pedirán.

Observaciones:

		Porcentaje de proyectos para obra pública realizados en el año	PORCENTAJE	Gestión Eficacia Anual ASCENDENTE	(PR/PP)*100 PR = PR= Proyectos realizados PP = PP= Proyectos programados	ACUMULADO CONSTANTE	Proyecto Proyecto	40.00 40.00	100.00	12.00 40.00	30.00	14.00 40.00	35.00	DOCUMENTO INTERNO-Esta información se encuentra disponible en el servidor general de la Secretaría de Comunicaciones y Obras Públicas ubicada en la Calle Tercera No. 300, Colonia Obrera, C.P. 31050, Departamento de Proyectos de la Dirección de Obras Públicas con acceso desde el equipo del Arq. Josué Alan Flores. OFICINA DEL C. SECRETARIO DE COMUNICACIONES Y OBRAS PUBLICAS Enrique Marcos Medrano Mendoza 429-33-00 ----	Se aprueban recursos para realizar estudios y proyectos.
--	--	---	------------	-----------------------------------	--	------------------------	----------------------	----------------	--------	----------------	-------	----------------	-------	--	--

Justificación Trimestral:

Observaciones:

ACTIVIDAD C0101	Revisión de Estudios y Proyectos de Obra	Porcentaje de revisiones a estudios y proyectos de obra realizadas	PORCENTAJE	Gestión Eficiencia Anual ASCENDENTE	(REPR/REPP)*100 REPR = Revisiones de estudios y proyectos realizadas REPP = Revisiones de estudios y proyectos programadas	ACUMULADO CONSTANTE	Revisiones Revisiones	20.00 20.00	100.00	6.00 20.00	30.00	12.00 20.00	60.00	DOCUMENTO INTERNO-Esta información se encuentra disponible en el servidor general de la Secretaría de Comunicaciones y Obras Públicas, ubicada en Calle Tercera No 300, Colonia Obrera C.P. 31050, Departamento de Proyectos de la Dirección de Obras Públicas a cargo del Arq. Josué Alan Flores OFICINA DEL C. SECRETARIO DE COMUNICACIONES Y OBRAS PUBLICAS Enrique Marcos Medrano Mendoza 429-33-00 ----	Se aprueban recursos para estudios y proyectos
------------------------	---	---	------------	-------------------------------------	--	------------------------	--------------------------	----------------	--------	---------------	-------	----------------	-------	--	--

Justificación Trimestral:

Observaciones:

GOBIERNO DEL ESTADO DE CHIHUAHUA
SEGUIMIENTO A LA MATRIZ DE INDICADORES PARA RESULTADOS

Segundo Trimestre del 2022

110 - SECRETARIA DE COMUNICACIONES Y OBRAS PUBLICAS															
2P010L1 - CONDUCCIÓN Y SUPERVISIÓN DE OBRA PUBLICA															
Objetivos		Indicador						Meta		Avances del Indicador				Medio de Verificación	Supuestos
Nivel / Referencia	Resumen Narrativo	Nombre del Indicador / Descripción del Indicador	Método de Cálculo	Tipo / Dimensión / Frecuencia/Trayectoria	Fórmula / Variables de la Fórmula	Clasificación	Unidad de Medida	Valor Reprog.	Meta	Valor Log. del Trimestre	Av. Trim.	Valor Log. Acumulado	Av. Acu.		
ACTIVIDAD C0102	Integración de Expedientes de Estudios y Proyectos de Obra Pública	Porcentaje de expedientes de estudios Mide el porcentaje de expedientes de estudios y proyectos integrados con respecto a los programados en el año	PORCENTAJE	Gestión Eficiencia Anual ASCENDENTE	(EEPI/EEPP)*100									DOCUMENTO INTERNO-Esta información se encuentra disponible en el servidor general de la Secretaría de Comunicaciones y Obras Públicas, ubicada en Calle Tercera No 300, Colonia Obrera C.P. 31050, Departamento de Proyectos de la Dirección de Obras Públicas a cargo del Arq. Josué Alan Flores OFICINA DEL C. SECRETARIO DE COMUNICACIONES Y OBRAS PUBLICAS Enrique Marcos Medrano Mendoza 429-33-00 ----	Existe aprobación para Estudios y Proyectos.
					EEPI = Expedientes de estudios y proyectos integrados	ACUMULADO	Expediente	20.00	100.00	11.00	55.00	13.00	65.00		
					EEPP = Expedientes de estudios y proyectos programados	CONSTANTE	Expediente	20.00		20.00		20.00			
Justificación Trimestral:															
Observaciones:															
COMPONENTE C02	Obra Pública Construida	Porcentaje de obra pública ejecutada en el año Mide el porcentaje de obra pública ejecutada con respecto a la programada en el año	PORCENTAJE	Gestión Eficacia Anual ASCENDENTE	(OPE/OPP)*100									DOCUMENTO INTERNO-Esta información se encuentra disponible en el servidor general de la Secretaría de Comunicaciones y Obras Públicas, ubicada en Calle Tercera No 300, Colonia Obrera C.P. 31050, Oficina de Control de Obra de la Dirección de Obras Públicas a cargo de la Ing. Lourdes Bustillos OFICINA DEL C. SECRETARIO DE COMUNICACIONES Y OBRAS PUBLICAS Enrique Marcos Medrano Mendoza 429-33-00 ----	Las condiciones climatológicas son adecuadas. La Secretaría de Hacienda aprueba el recurso en tiempo y forma.
					OPE = Obra Pública Ejecutada	ACUMULADO	Obras	25.00	100.00	4.30	17.20	32.38	129.52		
					OPP = Obra Pública Programada	CONSTANTE	Obras	25.00		25.00		25.00			
Justificación Trimestral:															
Observaciones:															
ACTIVIDAD C0201	Contratación y asignación para la construcción, adecuación y remodelación de la obra pública	Porcentaje de contratación y asignación de obra pública convocada en el año Mide el porcentaje de la contratación y asignación de obra pública convocada con respecto a la programada en el año	PORCENTAJE	Gestión Eficiencia Anual REGULAR CONSTANTE	(CAOPC/CAOPP)*100									DOCUMENTO INTERNO-Esta información se encuentra disponible en el servidor general de la Secretaría de Comunicaciones y Obras Públicas, ubicada en Calle Tercera No 300, Colonia Obrera C.P. 31050, Oficina de Control de Obra de la Dirección de Obras Públicas a cargo de la Ing. Lourdes Bustillos OFICINA DEL C. SECRETARIO DE COMUNICACIONES Y OBRAS PUBLICAS Enrique Marcos Medrano Mendoza 429-33-00 ----	Los contratistas atienden la convocatoria de la obra pública
					CAOPC = Contratación y asignación de obra pública convocada	ACUMULADO	Contratación y asignación	25.00	100.00	4.30	17.20	32.38	129.52		
					CAOPP = Contratación y asignación de obra pública programada	CONSTANTE	Contratación y asignación	25.00		25.00		25.00			

GOBIERNO DEL ESTADO DE CHIHUAHUA
SEGUIMIENTO A LA MATRIZ DE INDICADORES PARA RESULTADOS
Segundo Trimestre del 2022

110 - SECRETARIA DE COMUNICACIONES Y OBRAS PUBLICAS															
2P010L1 - CONDUCCIÓN Y SUPERVISIÓN DE OBRA PUBLICA															
Objetivos		Indicador						Meta		Avances del Indicador				Medio de Verificación	Supuestos
Nivel / Referencia	Resumen Narrativo	Nombre del Indicador / Descripción del Indicador	Método de Cálculo	Tipo / Dimensión / Frecuencia/Trayectoria	Fórmula / Variables de la Fórmula	Clasificación	Unidad de Medida	Valor Reprog.	Meta	Valor Log. del Trimestre	Av. Trim.	Valor Log. Acumulado	Av. Acu.		

Justificación Trimestral:

Observaciones:

COMPONENTE C03	Obra pública en el estado inspeccionada	Porcentaje de obra pública en el estado inspeccionada	PORCENTAJE	Gestión Eficacia Anual ASCENDENTE	(OPI/OPP)*100	ACUMULADO	Inspecciones	25.00	100.00	4.30	17.20	32.38	129.52	DOCUMENTO INTERNO-Esta información se encuentra disponible en el servidor general de la Secretaría de Comunicaciones y Obras Públicas, ubicada en Calle Tercera No 300, Colonia Obrera C.P. 31050, Oficina de Control de Obra de la Dirección de Obras Públicas a cargo de la Ing. Lourdes Bustillos OFICINA DEL C. SECRETARIO DE COMUNICACIONES Y OBRAS PUBLICAS Enrique Marcos Medrano Mendoza 429-33-00 ----	Existen obras construidas que puedan ser inspeccionadas. Las condiciones climatológicas son adecuadas.
					OPI = Obra pública inspeccionada OPP = Obra pública programada			CONSTANTE	Inspecciones	25.00		25.00			

Justificación Trimestral:

Observaciones:

ACTIVIDAD C0301	Elaboración de informes técnicos de inspección de la obra pública construida	Porcentaje de informes técnicos de inspección de la obra pública elaborados	PORCENTAJE	Gestión Eficiencia Anual ASCENDENTE	(ITIE/ITIP)*100	ACUMULADO	Informes técnicos	25.00	100.00	4.30	17.20	32.38	129.52	DOCUMENTO INTERNO-Esta información se encuentra disponible en el servidor general de la Secretaría de Comunicaciones y Obras Públicas, ubicada en Calle Tercera No 300, Colonia Obrera C.P. 31050, Oficina de Control de Obra de la Dirección de Obras Públicas a cargo de la Ing. Lourdes Bustillos OFICINA DEL C. SECRETARIO DE COMUNICACIONES Y OBRAS PUBLICAS Enrique Marcos Medrano Mendoza 429-33-00 ----	Existen obras construidas para inspeccionar. Se aprueba recurso para la construcción de obra pública.
					ITIE = Informes Técnicos de Inspecciones de obras elaborados ITIP = Informes Técnicos de Inspecciones de obras programados			CONSTANTE	Informes técnicos	25.00		25.00			

Justificación Trimestral:

Observaciones:

GOBIERNO DEL ESTADO DE CHIHUAHUA
SEGUIMIENTO A LA MATRIZ DE INDICADORES PARA RESULTADOS

Segundo Trimestre del 2022

110 - SECRETARIA DE COMUNICACIONES Y OBRAS PUBLICAS															
2P010L1 - CONDUCCIÓN Y SUPERVISIÓN DE OBRA PUBLICA															
Objetivos		Indicador						Meta		Avances del Indicador				Medio de Verificación	Supuestos
Nivel / Referencia	Resumen Narrativo	Nombre del Indicador / Descripción del Indicador	Método de Cálculo	Tipo / Dimensión / Frecuencia/Trayectoria	Fórmula / Variables de la Fórmula	Clasificación	Unidad de Medida	Valor Reprog.	Meta	Valor Log. del Trimestre	Av. Trim.	Valor Log. Acumulado	Av. Acu.		
COMPONENTE C04	Se destinan recursos para la transversalización	Porcentaje de unidades administrativas que implementan las acciones del programa	PORCENTAJE	Gestión Eficacia Anual ASCENDENTE	(UAIP/TUAS)*100										
		Mide el porcentaje de unidades administrativas que implementan las acciones del programa respecto al total de unidades administrativas de la dependencia			UAIP = Unidades administrativas implementado el programa TUAS = Total de unidades administrativas de la dependencia	ACUMULADO	Unidades administrativas	14.00	100.00	0.00	0.00	0.00	0.00		
						CONSTANTE	Unidades administrativas	14.00		14.00		14.00			

Justificación Trimestral: Este mes no se reportan avances derivado de la planeación, toda vez que la integración de los nuevos miembros de la Unidad de Igualdad de Género no se había formalizado.

Observaciones:

ACTIVIDAD C0401	Implementación del plan de cultura institucional	Porcentaje de acciones con perspectiva de genero implementadas en el año	PORCENTAJE	Gestión Eficiencia Anual ASCENDENTE	(AI/AP)*100									
		Mide el porcentaje de acciones con perspectiva de género implementadas respecto a las programadas en el año			AI = Acciones Implementadas AP = Acciones Programadas para implementación	ACUMULADO	Acciones	1.00	100.00	0.00	0.00	0.00	0.00	
						CONSTANTE	Acciones	1.00		1.00		1.00		


Justificación Trimestral: Este mes no se reportan avances derivado de la planeación, toda vez que la integración de los nuevos miembros de la Unidad de Igualdad de Género no se había formalizado.

Observaciones:

GOBIERNO DEL ESTADO DE CHIHUAHUA
SEGUIMIENTO A LA MATRIZ DE INDICADORES PARA RESULTADOS
Segundo Trimestre del 2022


110 - SECRETARÍA DE COMUNICACIONES Y OBRAS PÚBLICAS															
2P0101 - CONDUCCIÓN Y SUPERVISIÓN DE OBRA PÚBLICA															
Objetivos		Indicador						Meta		Avances del Indicador				Medio de Verificación	Supuestos
Nivel / Referencia	Resumen Narrativo	Nombre del Indicador / Descripción del Indicador	Método de Cálculo	Tipo / Dimensión / Frecuencia / Trayectoria	Fórmula / Variables de la Fórmula	Clasificación	Unidad de Medida	Valor Prog.	Meta	Valor Log. del Trimestre	Av. Trim.	Valor Log. Acumulado	Av. Acu.		
Observaciones Generales del Programa Presupuestario en el Período															

Responsable del Programa



Ing. Victor Manuel Amador Ponce De León
 Director de Obras Públicas

Responsable del Ente Público



Arq. Carlos Aguilar Garcia
 Secretario de Comunicaciones y Obras Públicas

