

**GOBIERNO DEL ESTADO DE CHIHUAHUA**  
**SEGUIMIENTO A LA MATRIZ DE INDICADORES PARA RESULTADOS**  
**Mes de Septiembre del 2022**

<b>Ente Público</b>	<b>110 - SECRETARIA DE COMUNICACIONES Y OBRAS PUBLICAS</b>
<b>Programa presupuestario</b>	<b>2E079C2 - PROGRAMA DE SUPERVISIÓN DE OBRAS DE INFRAESTRUCTURA DE COMUNICACIÓN TERRESTRE</b>
<b>Definición del Programa</b>	Realizar la supervisión en las obras de infraestructura de comunicación terrestre en todos los municipios del estado de Chihuahua, para así propiciar el desarrollo económico y social, obteniendo accesos más rápidos y seguros.
<b>Problema que atiende el Programa</b>	105447 - Los Municipios del Estado de Chihuahua, carecen de supervisión en las obras de infraestructura de comunicación terrestre

POBLACIONES					
Tipo	Descripción	Unidad de Medida Población	Total	Mujeres	Hombres
REFERENCIA	Municipios del estado	Municipios del estado	67	0	0
NO AFECTADA	Municipios del estado	Municipios del estado	0	0	0
POTENCIAL (AFECTADA)	Municipios del estado	Municipios del estado	67	0	0
<b>OBJETIVO</b>	<b>Municipios del estado</b>	<b>Municipios del estado</b>	<b>45</b>	<b>0</b>	<b>0</b>
POSTERGADA	Municipios del estado	Municipios del estado	22	0	0
<b>ATENDIDA</b>	<b>Municipios del estado</b>	<b>Municipios del estado</b>	<b>37</b>	<b>0</b>	<b>0</b>

**ALINEACIÓN A INSTRUMENTOS DE PLANEACIÓN ESTRATÉGICA**

<b>Eje rector - Tema - Eje Transversal</b>	<b>E301T2 - INFRAESTRUCTURA, DESARROLLO URBANO Y MEDIO AMBIENTE - INFRAESTRUCTURA DE COMUNICACIONES Y TRANSPORTES - DERECHOS HUMANOS E INCLUSIÓN SOCIAL</b>
--	---

**Objetivos De Desarrollo Sostenible**

OBJETIVO	OD09 - Construir infraestructuras resilientes, promover la industrialización inclusiva y sostenible y fomentar la innovación
----------	--

**Plan Nacional De Desarrollo**

TEMA	E306 - Impulsar la reactivación económica, el mercado interno y el empleo
------	---

**Plan Estatal De Desarrollo**

OBJETIVO	E3----02 - Ampliar las opciones de conectividad en las zonas rurales, para beneficiar el desarrollo social de sus habitantes con un acceso más rápido a bienes y servicios.
----------	---

**Programas De Mediano Plazo**

OBJETIVO	PS02020003 - Asesorar a los municipios para la implementación de nuevos sistemas de comunicación, así como gestionar ante las dependencias de gobierno y empresas de la iniciativa privada, servicios de internet, telefonía fija y móvil, televisión y radiodifusión.
----------	--

OBJETIVO	PS02020001 - Conservar y mejorar el sistema de radiotelefonía rural estatal.
----------	--

OBJETIVO	PS02010001 - Mantener en buenas condiciones de operación la red de caminos y carreteras en el estado para que los usuarios puedan transitar con seguridad.
----------	--

OBJETIVO	PS02010003 - Incrementar la longitud de la red de carreteras y caminos existente en el estado, para obtener una mayor comunicación, eficiente y segura, favoreciendo a las comunidades que aún no cuentan con esta infraestructura, integrándose con mayor facilidad al desarrollo en general, considerando las obras complementarias que se requieran.
----------	---

**Plan Estatal De Desarrollo 2022-2027**

OBJETIVO NUEVO	E30101001 - Contar con vías de comunicación suficientes, adecuadas, de calidad y seguras.
----------------	---

**PRESUPUESTO DEL PROGRAMA**

Mensual				Acumulado			
Autorizado	Modificado	Gasto	% de gasto / modificado	Autorizado	Modificado	Gasto	% de gasto / modificado
38,577,025.76	38,930,470.93	2,119,909.10	5.45	38,577,025.76	38,930,470.93	23,364,327.18	60.02

**INDICADORES DEL PROGRAMA**

Total de indicadores en el año	Indicadores con avance programado en el periodo	Indicadores con avance	Indicadores sin avance	Indicadores sin avance - Con justificación
7	6	6	1	1

**GOBIERNO DEL ESTADO DE CHIHUAHUA**  
**SEGUIMIENTO A LA MATRIZ DE INDICADORES PARA RESULTADOS**

Mes de Septiembre del 2022

<b>Ente Público</b>	<b>110 - SECRETARIA DE COMUNICACIONES Y OBRAS PUBLICAS</b>
<b>Programa presupuestario</b>	<b>2E079C2 - PROGRAMA DE SUPERVISIÓN DE OBRAS DE INFRAESTRUCTURA DE COMUNICACIÓN TERRESTRE</b>
<b>Definición del Programa</b>	Realizar la supervisión en las obras de infraestructura de comunicación terrestre en todos los municipios del estado de Chihuahua, para así propiciar el desarrollo económico y social, obteniendo accesos más rápidos y seguros.
<b>Problema que atiende el Programa</b>	105447 - Los Municipios del Estado de Chihuahua, carecen de supervisión en las obras de infraestructura de comunicación terrestre

FUENTES DE FINANCIAMIENTO								
Clave	Descripción	Origen	Interrelaciones	Porcentaje	Autorizado	Modificado	Gasto	Varición
1110199	RECURSOS DEL ESTADO 2022	RECURSOS FISCALES	2E079C2 - PROGRAMA DE SUPERVISIÓN DE OBRAS DE INFRAESTRUCTURA DE COMUNICACIÓN TERRESTRE	65.85%	25,403,261.57	25,230,056.03	14,117,161.22	11,112,894.81
1521699	FONDO GENERAL DE PARTICIPACIONES 2022	RECURSOS FEDERALES	2E079C2 - PROGRAMA DE SUPERVISIÓN DE OBRAS DE INFRAESTRUCTURA DE COMUNICACIÓN TERRESTRE	34.15%	13,173,764.19	13,700,414.90	9,247,165.96	4,453,248.94
<b>Total de presupuesto</b>				<b>100.00%</b>	<b>38,577,025.76</b>	<b>38,930,470.93</b>	<b>23,364,327.18</b>	<b>15,566,143.75</b>

**GOBIERNO DEL ESTADO DE CHIHUAHUA**  
**SEGUIMIENTO A LA MATRIZ DE INDICADORES PARA RESULTADOS**  
**Mes de Septiembre del 2022**

110 - SECRETARIA DE COMUNICACIONES Y OBRAS PUBLICAS															
2E079C2 - PROGRAMA DE SUPERVISIÓN DE OBRAS DE INFRAESTRUCTURA DE COMUNICACIÓN TERRESTRE															
Objetivos		Indicador						Meta		Avances del Indicador				Medio de Verificación	Supuestos
Nivel / Referencia	Resumen Narrativo	Nombre del Indicador / Descripción del Indicador	Método de Cálculo	Tipo / Dimensión / Frecuencia/Traectoria	Fórmula / Variables de la Fórmula	Clasificación	Unidad de Medida	Valor Reprog.	Meta	Valor Logrado del mes	Av. Men.	Valor Logrado Acumulado	Av. Acu.		
<b>FIN</b>	<b>Contribuir al desarrollo social del Estado de Chihuahua mediante la supervisión de infraestructura de comunicación terrestre para lograr accesos mas rápidos y seguros de los Municipios del Estado de Chihuahua.</b>	<b>Porcentaje anual de supervisión de obras de infraestructura de comunicación terrestre</b>	PORCENTAJE	Estratégico Eficacia Anual ASCENDENTE	(SICTR/SICTP)*100  SICTR = Supervisión de infraestructura de comunicación terrestre realizadas SICTP = Supervisión de infraestructura de comunicación terrestre programadas	ACUMULADO  CONSTANTE	Supervisión  Supervisión	114.00  114.00	100.00	16.00  114.00	14.04	134.00  114.00	117.54	DOCUMENTO INTERNO-Esta información se encuentra disponible en el servidor general de la Secretaría de Comunicaciones y Obras Públicas, ubicada en Calle Tercera No 300, Colonia Obrera C.P. 31050, Departamento de Apoyo a Municipios con acceso desde equipo a cargo del Ing. Álvaro David Ponce Fuyivara. OFICINA DEL C. SECRETARIO DE COMUNICACIONES Y OBRAS PUBLICAS Shaira Ileana Ibarra 6144293300 sahaira.ibarra@chihuahua.gob.mx----	Las condiciones climatológicas son favorables y la Secretaría de Hacienda otorga los recursos en tiempo y forma para desarrollo de la obras
<b>Justificación :</b>															
<b>Observaciones :</b>															
<b>PROPOSITO</b>	<b>Los Municipios del Estado se benefician con la supervisión de las obras de infraestructura de comunicación terrestre</b>	<b>Porcentaje anual de municipios beneficiados con las supervisiones de obras de infraestructura de comunicación terrestre</b>	PORCENTAJE	Estratégico Eficacia Anual ASCENDENTE	(MOICTR/MOICTP)*100  MOICTR = Municipios con supervisión de obras de infraestructura de comunicación terrestre realizadas MOICTP = Municipios con supervisión de obras de infraestructura de comunicación terrestre programadas	ACUMULADO  CONSTANTE	Municipios  Municipios	40.00  40.00	100.00	2.00  40.00	5.00	37.00  40.00	92.50	DOCUMENTO INTERNO-Esta información se encuentra disponible en el servidor general de la Secretaría de Comunicaciones y Obras Públicas, ubicada en Calle Tercera No 300, Colonia Obrera C.P. 31050, Departamento de Apoyo a Municipios con acceso desde equipo a cargo del Ing. Álvaro David Ponce Fuyivara. OFICINA DEL C. SECRETARIO DE COMUNICACIONES Y OBRAS PUBLICAS Shaira Ileana Ibarra 6144293300 sahaira.ibarra@chihuahua.gob.mx----	Las condiciones climatológicas son favorables y la Secretaría de Hacienda otorga los recursos en tiempo y forma para desarrollo de la obras
<b>Justificación :</b>															
<b>Observaciones :</b>															

**GOBIERNO DEL ESTADO DE CHIHUAHUA**  
**SEGUIMIENTO A LA MATRIZ DE INDICADORES PARA RESULTADOS**  
**Mes de Septiembre del 2022**

110 - SECRETARIA DE COMUNICACIONES Y OBRAS PUBLICAS																
2E079C2 - PROGRAMA DE SUPERVISIÓN DE OBRAS DE INFRAESTRUCTURA DE COMUNICACIÓN TERRESTRE																
Objetivos		Indicador						Meta		Avances del Indicador				Medio de Verificación	Supuestos	
Nivel / Referencia	Resumen Narrativo	Nombre del Indicador / Descripción del Indicador	Método de Cálculo	Tipo / Dimensión / Frecuencia/Trayectoria	Fórmula / Variables de la Fórmula	Clasificación	Unidad de Medida	Valor Reprog.	Meta	Valor Logrado del mes	Av. Men.	Valor Logrado Acumulado	Av. Acu.			
COMPONENTE C01	Supervisión de obras de infraestructura realizadas	<b>Porcentaje de supervisión de obras de infraestructura de comunicación terrestre</b>  Mide el porcentaje de supervisión de obras de infraestructura de comunicación terrestre realizadas con respecto a las programadas en el año	PORCENTAJE	Gestión Eficacia Anual ASCENDENTE	(SOICTR/SOICTP)*100									DOCUMENTO INTERNO-Esta información se encuentra disponible en el servidor general de la Secretaría de Comunicaciones y Obras Públicas, ubicada en Calle Tercera No 300, Colonia Obrera C.P. 31050, Departamento de Apoyo a Municipios con acceso desde equipo a cargo del Ing. Álvaro David Ponce Fuyivara. OFICINA DEL C. SECRETARIO DE COMUNICACIONES Y OBRAS PUBLICAS Shaira Ileana Ibarra 6144293300 sahaira.ibarra@chihuahua.gob.mx	Las condiciones climatológicas son favorables para el desarrollo de las obras y por lo tanto para su supervisión	
					SOICTR = Supervisión de obras de infraestructura de comunicación terrestre realizadas											ACUMULADO
					SOICTP = Supervisión de obras de infraestructura de comunicación terrestre programadas	CONSTANTE	Supervisión	80.00		80.00		80.00				
<b>Justificación :</b>																
<b>Observaciones :</b>																
		<b>Porcentaje de supervisión de obras complementarias</b>  Mide el porcentaje de supervisión de obras complementarias realizadas con respecto a las programadas en el año	PORCENTAJE	Gestión Eficacia Anual ASCENDENTE	(SOCR/SOCP)*100									DOCUMENTO INTERNO-Esta información se encuentra disponible en el servidor general de la Secretaría de Comunicaciones y Obras Públicas, ubicada en Calle Tercera No 300, Colonia Obrera C.P. 31050, Departamento de Apoyo a Municipios con acceso desde equipo a cargo del Ing. Álvaro David Ponce Fuyivara. OFICINA DEL C. SECRETARIO DE COMUNICACIONES Y OBRAS PUBLICAS Shaira Ileana Ibarra 6144293300 sahaira.ibarra@chihuahua.gob.mx	Las condiciones climatológicas son favorables para el desarrollo de las obras y por lo tanto para su supervisión	
					SOCR = Supervisión de obras complementarias realizadas											ACUMULADO
					SOCP = Supervisión de obras complementarias programadas	CONSTANTE	Supervisión	34.00		34.00		34.00				
<b>Justificación :</b>																
<b>Observaciones :</b>																

**GOBIERNO DEL ESTADO DE CHIHUAHUA**  
**SEGUIMIENTO A LA MATRIZ DE INDICADORES PARA RESULTADOS**  
**Mes de Septiembre del 2022**

110 - SECRETARIA DE COMUNICACIONES Y OBRAS PUBLICAS															
2E079C2 - PROGRAMA DE SUPERVISIÓN DE OBRAS DE INFRAESTRUCTURA DE COMUNICACIÓN TERRESTRE															
Objetivos		Indicador						Meta		Avances del Indicador				Medio de Verificación	Supuestos
Nivel / Referencia	Resumen Narrativo	Nombre del Indicador / Descripción del Indicador	Método de Cálculo	Tipo / Dimensión / Frecuencia/Trayectoria	Fórmula / Variables de la Fórmula	Clasificación	Unidad de Medida	Valor Reprog.	Meta	Valor Logrado del mes	Av. Men.	Valor Logrado Acumulado	Av. Acu.		
<b>ACTIVIDAD C0101</b>	<b>Integración de proyectos técnicos de obra</b>	<b>Porcentaje de proyectos técnicos de obra en el año</b>	PORCENTAJE	Gestión Eficiencia Anual ASCENDENTE	(PTOE/PTOP)*100  PTOE = Proyectos técnicos de obra elaborados PTOP = Proyectos técnicos de obra programados	ACUMULADO  CONSTANTE	Proyectos  Proyectos	200.00  200.00	100.00	38.00  200.00	19.00	251.00  200.00	125.50	DOCUMENTO INTERNO-Esta información se encuentra disponible en el servidor general de la Secretaría de Comunicaciones y Obras Públicas, ubicada en Calle Tercera No 300, Colonia Obrera C.P. 31050, Departamento de Apoyo a Municipios con acceso desde equipo a cargo del Ing. Álvaro David Ponce Fuyivara. OFICINA DEL C. SECRETARIO DE COMUNICACIONES Y OBRAS PUBLICAS Shaira Ileana Ibarra 6144293300 sahaira.ibarra@chihuahua.gob.mx----	Los municipios presentan solicitudes para realizar convenios
<b>Justificación :</b>															
<b>Observaciones :</b>															
<b>ACTIVIDAD C0102</b>	<b>Celebración de convenios de coordinación obras de infraestructura de comunicación terrestre y obras complementarias</b>	<b>Porcentaje de celebración de convenios de coordinación de obras de infraestructura de comunicación terrestre y obras complementarias en el año</b>	PORCENTAJE	Gestión Eficiencia Anual ASCENDENTE	(CCE/CCP)*100  CCE = Celebración de convenios elaborados CCP = Celebración de convenios programados	ACUMULADO  CONSTANTE	Convenios  Convenios	100.00  100.00	100.00	16.00  100.00	16.00	130.00  100.00	130.00	DOCUMENTO INTERNO-Esta información se encuentra disponible en el servidor general de la Secretaría de Comunicaciones y Obras Públicas, ubicada en Calle Tercera No 300, Colonia Obrera C.P. 31050, Departamento de Apoyo a Municipios con acceso desde equipo a cargo del Ing. Álvaro David Ponce Fuyivara. OFICINA DEL C. SECRETARIO DE COMUNICACIONES Y OBRAS PUBLICAS Shaira Ileana Ibarra 6144293300 sahaira.ibarra@chihuahua.gob.mx----	Los municipios presentan solicitudes para realizar convenios
<b>Justificación :</b>															
<b>Observaciones :</b>															

**GOBIERNO DEL ESTADO DE CHIHUAHUA**  
**SEGUIMIENTO A LA MATRIZ DE INDICADORES PARA RESULTADOS**  
**Mes de Septiembre del 2022**

110 - SECRETARÍA DE COMUNICACIONES Y OBRAS PÚBLICAS															
2E979C2 - PROGRAMA DE SUPERVISIÓN DE OBRAS DE INFRAESTRUCTURA DE COMUNICACIÓN TERRESTRE															
Nivel/Referencia	Objetivo	Nombre del Indicador / Descripción del Indicador	Método de Cálculo	Tipo / Dimensión / Frecuencia / Trayectoria	Fórmula / Variables de la Fórmula	Clasificación	Unidad de Medida	Meta		Avances del Indicador			Medio de Verificación	Supuestos	
								Valor Reprog.	Meta	Valor Logrado del mes	Av. Men.	Valor Logrado Acumulado			Av. Acu.
ACTIVIDAD C0103	Celebración de Convenios de Coordinación de obras bacheo	Porcentaje de celebración de convenios de coordinación de obras de bacheo en el año	PORCENTAJE	Gestión Eficiencia Anual ASCENDENTE	(CCOBR/CCOBP)*100 CCOBR = Convenios de coordinación de obras de bacheo realizados CCOBP = Convenios de coordinación de obras de bacheo programados	ACUMULADO	Convenios	12,00	100,00	0,00	0,00	4,00	33,33	DOCUMENTO INTERNO-Esta información se encuentra disponible en el servidor general de la Secretaría de Comunicaciones y Obras Públicas, ubicada en Calle Tercera No 300, Colonia Obrera C.P. 31050, Departamento de Apoyo a Municipios con acceso desde equipo a cargo del Ing. Álvaro David Ponce Fuyávara, OFICINA DEL C. SECRETARIO DE COMUNICACIONES Y OBRAS PÚBLICAS Shaira Ileana Ibarra 6144293300 shaira.ibarra@chihuahua.gob.mx	Los municipios presentan solicitudes para realizar convenios
		Medición porcentual de celebración de convenios de coordinación de obras de bacheo elaborados con respecto a los programados en el año				CONSTANTE	Convenios	12,00		12,00		12,00			

Justificación : Derivado de que nos encontramos realizando trabajos de convenios celebrados con anterioridad, este mes no se celebraron nuevos convenios de colaboración.


Observaciones :

Observaciones Generales del Programa Presupuestario en el Periodo

Responsable del Programa



Arq. César Javier Leyva Franco  
 Director de Infraestructura Municipal



Mes de Septiembre del 2022

PRBRREP367

<b>Ente Público</b>	<b>110 - SECRETARIA DE COMUNICACIONES Y OBRAS PUBLICAS</b>
<b>Programa presupuestario</b>	<b>2E173C1 - GASTO OPERATIVO CARRETERAS ESTATALES Y FEDERALES DE CUOTA</b>
<b>Definición del Programa</b>	Proporcionar conservación y mantenimiento en mayor y menor término a la red de carreteras de cuota, tanto fideicomitidas como no fideicomitidas con el fin de ofrecer a los usuarios de carreteras estatales y federales de cuota mayor seguridad de y accesibilidad de transitar en las carreteras.
<b>Problema que atiende el Programa</b>	105448 - Los usuarios de carreteras de cuota fideicomitidas como no fideicomitidas cuentan con carreteras en condiciones óptimas que les permite transitar por el estado.

POBLACIONES					
Tipo	Descripción	Unidad de Medida Población	Total	Mujeres	Hombres
REFERENCIA	Usuarios de carreteras de cuota	Usuarios de carreteras de cuota	16,409,848	3,281,970	13,127,878
NO AFECTADA	Usuarios de carreteras de cuota	Usuarios de carreteras de cuota	0	0	0
POTENCIAL (AFECTADA)	Usuarios de carreteras de cuota	Usuarios de carreteras de cuota	16,409,848	3,281,970	13,127,878
<b>OBJETIVO</b>	<b>Usuarios de carreteras de cuota</b>	<b>Usuarios de carreteras de cuota</b>	<b>16,409,848</b>	<b>3,281,970</b>	<b>13,127,878</b>
POSTERGADA	Usuarios de carreteras de cuota	Usuarios de carreteras de cuota	0	0	0
<b>ATENDIDA</b>	<b>Usuarios de carreteras de cuota</b>	<b>Usuarios de carreteras de cuota</b>	<b>6,446,591</b>	<b>3,352,228</b>	<b>3,094,363</b>

ALINEACIÓN A INSTRUMENTOS DE PLANEACIÓN ESTRATÉGICA	
Eje rector - Tema - Eje Transversal	E301T2 - INFRAESTRUCTURA, DESARROLLO URBANO Y MEDIO AMBIENTE - INFRAESTRUCTURA DE COMUNICACIONES Y TRANSPORTES - DERECHOS HUMANOS E INCLUSIÓN SOCIAL
<b>Objetivos De Desarrollo Sostenible</b>	
OBJETIVO	OD09 - Construir infraestructuras resilientes, promover la industrialización inclusiva y sostenible y fomentar la innovación
<b>Plan Nacional De Desarrollo</b>	
TEMA	E306 - Impulsar la reactivación económica, el mercado interno y el empleo
<b>Plan Estatal De Desarrollo</b>	
OBJETIVO	E3----01 - Mejorar los medios de intercomunicación entre localidades para propiciar el desarrollo económico y social de las distintas regiones del estado.
<b>Programas De Mediano Plazo</b>	
OBJETIVO	PS02010001 - Mantener en buenas condiciones de operación la red de caminos y carreteras en el estado para que los usuarios puedan transitar con seguridad.
<b>Plan Estatal De Desarrollo 2022-2027</b>	
OBJETIVO NUEVO	E30101001 - Contar con vías de comunicación suficientes, adecuadas, de calidad y seguras.

PRESUPUESTO DEL PROGRAMA							
Mensual				Acumulado			
Autorizado	Modificado	Gasto	% de gasto / modificado	Autorizado	Modificado	Gasto	% de gasto / modificado
13,982,703.40	13,982,703.40	877,376.65	6.27	13,982,703.40	13,982,703.40	6,863,046.94	49.08

INDICADORES DEL PROGRAMA				
Total de indicadores en el año	Indicadores con avance programado en el período	Indicadores con avance	Indicadores sin avance	Indicadores sin avance - Con justificación
4	3	4	0	0

**GOBIERNO DEL ESTADO DE CHIHUAHUA**  
**SEGUIMIENTO A LA MATRIZ DE INDICADORES PARA RESULTADOS**

Mes de Septiembre del 2022

<b>Ente Público</b>	<b>110 - SECRETARIA DE COMUNICACIONES Y OBRAS PUBLICAS</b>
<b>Programa presupuestario</b>	<b>2E173C1 - GASTO OPERATIVO CARRETERAS ESTATALES Y FEDERALES DE CUOTA</b>
<b>Definición del Programa</b>	Proporcionar conservación y mantenimiento en mayor y menor término a la red de carreteras de cuota, tanto fideicomitidas como no fideicomitidas con el fin de ofrecer a los usuarios de carreteras estatales y federales de cuota mayor seguridad de y accesibilidad de transitar en las carreteras.
<b>Problema que atiende el Programa</b>	105448 - Los usuarios de carreteras de cuota fideicomitidas como no fideicomitidas cuentan con carreteras en condiciones óptimas que les permite transitar por el estado.

FUENTES DE FINANCIAMIENTO									
Clave	Descripción	Origen	Interrelaciones	Porcentaje	Autorizado	Modificado	Gasto	Varición	
1112699	FIBRA ESTATAL 2022	RECURSOS FISCALES	2E173C1 - GASTO OPERATIVO CARRETERAS ESTATALES Y FEDERALES DE CUOTA	100.00%	13,982,703.40	13,982,703.40	6,863,046.94	7,119,656.46	
<b>Total de presupuesto</b>				<b>100.00%</b>	<b>13,982,703.40</b>	<b>13,982,703.40</b>	<b>6,863,046.94</b>	<b>7,119,656.46</b>	



**GOBIERNO DEL ESTADO DE CHIHUAHUA**  
**SEGUIMIENTO A LA MATRIZ DE INDICADORES PARA RESULTADOS**  
**Mes de Septiembre del 2022**

110 - SECRETARIA DE COMUNICACIONES Y OBRAS PUBLICAS															
2E173C1 - GASTO OPERATIVO CARRETERAS ESTATALES Y FEDERALES DE CUOTA															
Objetivos		Indicador						Meta		Avances del Indicador				Medio de Verificación	Supuestos
Nivel / Referencia	Resumen Narrativo	Nombre del Indicador / Descripción del Indicador	Método de Cálculo	Tipo / Dimensión / Frecuencia/Trayectoria	Fórmula / Variables de la Fórmula	Clasificación	Unidad de Medida	Valor Reprog.	Meta	Valor Logrado del mes	Av. Men.	Valor Logrado Acumulado	Av. Acu.		
FIN	Contribuir a mejorar los medios de intercomunicación entre localidades para propiciar el desarrollo económico y social de las distintas regiones del estado, mediante la eficaz conservación y mantenimiento mayor y menor a la red de carreteras de cuota, tanto fideicomitadas como no fideicomitadas que permita a los usuarios transitar por el estado de Chihuahua.	<b>Porcentaje de kilómetros de la red carretera de cuota mantenida con calidad</b>  Mide el porcentaje de kilómetros de la red carretera de cuota en estado físico bueno y aceptable (mediante diagnostico) respecto al total de kilómetros que conforman la red carretera de cuota fideicomitada y no fideicomitada	PORCENTAJE	Estratégico Eficacia Anual ASCENDENTE	(KCBA/TKRC)*100  KCBA = Kilómetros en condiciones buenas y aceptables TKRC = Total de kilómetros de la red carretera de cuota fideicomitada y no fideicomitada	ACUMULADO  CONSTANTE	Kilómetro  Kilómetro	1,016.60  1,016.60	100.00	117.79  1,016.60	11.59	339.62  1,016.60	33.41	DOCUMENTO INTERNO-Esta información se encuentra disponible en el servidor general de la Secretaría de Comunicaciones y Obras Públicas, ubicada en Calle Beethoven No. 4000, Fracc. La Herradura, Departamento de Conservación, Coordinación de Carreteras de cuota con acceso desde equipo a cargo del Ing. Rodolfo Canela Ixtepan OFICINA DEL C. SECRETARIO DE COMUNICACIONES Y OBRAS PUBLICAS Shaira Ileana Ibarra 6144293300 sahaira.ibarra@chihuahua.gob.mx	Las condiciones climatológicas son favorables y la Secretaría de Hacienda otorga los recursos en tiempo y forma para el desarrollo de la obras
<b>Justificación :</b>															
<b>Observaciones :</b>															
PROPOSITO	Los usuarios de carreteras de cuota fideicomitadas como no fideicomitadas cuentan con carreteras en condiciones óptimas que les permite transitar por el estado.	<b>Porcentaje de kilómetros de carreteras de cuota mantenidas en óptimas condiciones en el año</b>  Mide el porcentaje de kilómetros de carreteras de cuota mantenidos en óptimas condiciones, respecto a los kilómetros programados al año	PORCENTAJE	Estratégico Eficacia Anual ASCENDENTE	(KMR/KMP)*100  KMR = Kilómetros de carreteras de mantenimiento realizados KMP = Kilómetros de carretera de mantenimiento programados	ACUMULADO  CONSTANTE	Kilómetro  Kilómetro	1,016.60  1,016.60	100.00	117.79  1,016.60	11.59	339.62  1,016.60	33.41	DOCUMENTO INTERNO-Esta información se encuentra disponible en el servidor general de la Secretaría de Comunicaciones y Obras Públicas, ubicada en Calle Beethoven No. 4000, Fracc. La Herradura, Departamento de Conservación, Coordinación de Carreteras de cuota con acceso desde equipo a cargo del Ing. Rodolfo Canela Ixtepan OFICINA DEL C. SECRETARIO DE COMUNICACIONES Y OBRAS PUBLICAS Shaira Ileana Ibarra 6144293300 sahaira.ibarra@chihuahua.gob.mx	Las condiciones climatológicas son favorables y la Secretaría de Hacienda otorga los recursos en tiempo y forma para el desarrollo de la obras
<b>Justificación :</b>															
<b>Observaciones :</b>															

**GOBIERNO DEL ESTADO DE CHIHUAHUA**  
**SEGUIMIENTO A LA MATRIZ DE INDICADORES PARA RESULTADOS**  
**Mes de Septiembre del 2022**

110 - SECRETARIA DE COMUNICACIONES Y OBRAS PUBLICAS															
2E173C1 - GASTO OPERATIVO CARRETERAS ESTATALES Y FEDERALES DE CUOTA															
Objetivos		Indicador						Meta		Avances del Indicador				Medio de Verificación	Supuestos
Nivel / Referencia	Resumen Narrativo	Nombre del Indicador / Descripción del Indicador	Método de Cálculo	Tipo / Dimensión / Frecuencia/Trayectoria	Fórmula / Variables de la Fórmula	Clasificación	Unidad de Medida	Valor Reprog.	Meta	Valor Logrado del mes	Av. Men.	Valor Logrado Acumulado	Av. Acu.		
<b>COMPONENTE C01</b>	<b>Mantenimiento menor de tramos carreteros de cuota realizados</b>	<b>Porcentaje de kilómetros de mantenimiento menor de carreteras de cuota mantenidos en el año</b>	PORCENTAJE	Gestión Eficacia Anual ASCENDENTE	(KMCMR/KMCMP)*100 KMCMR = Kilómetros de mantenimiento de conservación menor realizados KMCMP = Kilómetros de mantenimiento de conservación menor programados	ACUMULADO CONSTANTE	Kilómetro Kilómetro	875.50 875.50	100.00	54.00 875.50	6.17	283.08 875.50	32.33	DOCUMENTO INTERNO-Esta información se encuentra disponible en el servidor general de la Secretaría de Comunicaciones y Obras Públicas, ubicada en Calle Beethoven No. 4000, Fracc. La Herradura, Departamento de Conservación, Coordinación de Carreteras de cuota con acceso desde equipo a cargo del Ing. Rodolfo Canela Ixtepan OFICINA DEL C. SECRETARIO DE COMUNICACIONES Y OBRAS PUBLICAS Shaira Ileana Ibarra 6144293300 sahaira.ibarra@chihuahua.gob.mx----	Las condiciones climatológicas son favorables y la Secretaría de Hacienda otorga los recursos en tiempo y forma para el desarrollo de la obras
<b>Justificación :</b>															
<b>Observaciones :</b>															
<b>ACTIVIDAD C0101</b>	<b>Elaboración de reportes técnicos del mantenimiento de las carreteras de cuota</b>	<b>Porcentaje de reportes técnicos del mantenimiento de las carreteras de cuota elaborados en el año</b>	PORCENTAJE	Gestión Eficiencia Anual ASCENDENTE	(RTE/RTP)*100 RTE = Reportes Técnicos Elaborados RTP = Reportes Técnicos Programados	ACUMULADO CONSTANTE	Reporte Reporte	48.00 48.00	100.00	4.00 48.00	8.33	36.00 48.00	75.00	DOCUMENTO INTERNO-Esta información se encuentra disponible en el servidor general de la Secretaría de Comunicaciones y Obras Públicas, ubicada en Calle Beethoven No. 4000, Fracc. La Herradura, Departamento de Conservación, Coordinación de Carreteras de cuota con acceso desde equipo a cargo del Ing. Rodolfo Canela Ixtepan OFICINA DEL C. SECRETARIO DE COMUNICACIONES Y OBRAS PUBLICAS Shaira Ileana Ibarra 6144293300 sahaira.ibarra@chihuahua.gob.mx----	El presupuesto es entregado en tiempo y forma. Las condiciones climatológicas son favorables.
<b>Justificación :</b>															
<b>Observaciones :</b>															

**GOBIERNO DEL ESTADO DE CHIHUAHUA**  
**SEGUIMIENTO A LA MATRIZ DE INDICADORES PARA RESULTADOS**  
 Mes de Septiembre del 2022

110 - SECRETARÍA DE COMUNICACIONES Y OBRAS PÚBLICAS															
2E173D1 - GASTO OPERATIVO CARRETERAS ESTATALES Y FEDERALES DE CUOTA															
Objetivo		Indicador					Meta		Avances del Indicador				Medio de Verificación		Supuestos
Nivel / Referencia	Resumen Narrativo	Nombre del Indicador / Descripción del Indicador	Método de Cálculo	Tipo / Dimensión / Frecuencia / Trayectoria	Fórmula / Variables de la Fórmula	Clasificación	Unidad de Medida	Valor Reporte	Meta	Valor Logrado del mes	Av. Men.	Valor Logrado Acumulado	Av. Acu.	Verificación	Supuestos
Observaciones Generales del Programa Presupuestario en el Periodo															

Responsable del Programa

Lic. Shaira Ileana Ibarra  
 Jefa del Departamento Administrativo

Mes de Septiembre del 2022

PRBRREP367

<b>Ente Público</b>	<b>110 - SECRETARIA DE COMUNICACIONES Y OBRAS PUBLICAS</b>
<b>Programa presupuestario</b>	<b>2E187C1 - GASTO OPERATIVO DE INFRAESTRUCTURA DE VÍAS DE COMUNICACIÓN</b>
<b>Definición del Programa</b>	Realiza la supervisión de la construcción y mantenimiento de vías de comunicación que permita dar un servicio a la población del estado, con mayor seguridad y accesibilidad, así como disponer de una red carretera en óptimas condiciones.
<b>Problema que atiende el Programa</b>	105449 - La población del estado carece de suficientes obras de infraestructura de vías de comunicación con calidad, seguridad, y servicios necesarios para transitar.

POBLACIONES					
Tipo	Descripción	Unidad de Medida Población	Total	Mujeres	Hombres
REFERENCIA	Población del estado	Población del estado	3,741,869	1,889,644	1,852,225
NO AFECTADA	Población del estado	Población del estado	0	0	0
POTENCIAL (AFECTADA)	Población del estado	Población del estado	3,741,869	1,889,644	1,852,225
<b>OBJETIVO</b>	<b>Población del estado</b>	<b>Población del estado</b>	<b>3,741,869</b>	<b>1,889,644</b>	<b>1,852,225</b>
POSTERGADA	Población del estado	Población del estado	0	0	0
<b>ATENDIDA</b>	<b>Población del estado</b>	<b>Población del estado</b>	<b>31,638</b>	<b>16,047</b>	<b>15,591</b>

**ALINEACIÓN A INSTRUMENTOS DE PLANEACIÓN ESTRATÉGICA**

<b>Eje rector - Tema - Eje Transversal</b>	<b>E301T2 - INFRAESTRUCTURA, DESARROLLO URBANO Y MEDIO AMBIENTE - INFRAESTRUCTURA DE COMUNICACIONES Y TRANSPORTES - DERECHOS HUMANOS E INCLUSIÓN SOCIAL</b>
--	---

**Objetivos De Desarrollo Sostenible**

OBJETIVO	OD09 - Construir infraestructuras resilientes, promover la industrialización inclusiva y sostenible y fomentar la innovación
----------	--

**Plan Nacional De Desarrollo**

TEMA	E306 - Impulsar la reactivación económica, el mercado interno y el empleo
------	---

**Plan Estatal De Desarrollo**

OBJETIVO	E3----03 - Dar certeza y seguridad a los procesos de obra pública.
----------	--

**Programas De Mediano Plazo**

OBJETIVO	PS02010003 - Incrementar la longitud de la red de carreteras y caminos existente en el estado, para obtener una mayor comunicación, eficiente y segura, favoreciendo a las comunidades que aún no cuentan con esta infraestructura, integrándose con mayor facilidad al desarrollo en general, considerando las obras complementarias que se requieran.
----------	---

OBJETIVO	PS02010002 - Modernizar aquellos tramos carreteros que presentan problemas en su operación, principalmente debido al incremento en el flujo vehicular.
----------	--

**Plan Estatal De Desarrollo 2022-2027**

OBJETIVO NUEVO	E30101001 - Contar con vías de comunicación suficientes, adecuadas, de calidad y seguras.
----------------	---

**PRESUPUESTO DEL PROGRAMA**

Mensual				Acumulado			
Autorizado	Modificado	Gasto	% de gasto / modificado	Autorizado	Modificado	Gasto	% de gasto / modificado
46,934,797.12	46,237,320.26	2,029,358.94	4.39	46,934,797.12	46,237,320.26	28,212,527.49	61.02

**INDICADORES DEL PROGRAMA**

Total de indicadores en el año	Indicadores con avance programado en el periodo	Indicadores con avance	Indicadores sin avance	Indicadores sin avance - Con justificación
8	4	6	2	2

Mes de Septiembre del 2022

PRBRREP367

<b>Ente Público</b>	<b>110 - SECRETARIA DE COMUNICACIONES Y OBRAS PUBLICAS</b>
<b>Programa presupuestario</b>	<b>2E187C1 - GASTO OPERATIVO DE INFRAESTRUCTURA DE VÍAS DE COMUNICACIÓN</b>
<b>Definición del Programa</b>	Realiza la supervisión de la construcción y mantenimiento de vías de comunicación que permita dar un servicio a la población del estado, con mayor seguridad y accesibilidad, así como disponer de una red carretera en óptimas condiciones.
<b>Problema que atiende el Programa</b>	105449 - La población del estado carece de suficientes obras de infraestructura de vías de comunicación con calidad, seguridad, y servicios necesarios para transitar.

FUENTES DE FINANCIAMIENTO									
Clave	Descripción	Origen	Interrelaciones	Porcentaje	Autorizado	Modificado	Gasto	Varición	
1110199	RECURSOS DEL ESTADO 2022	RECURSOS FISCALES	2E187C1 - GASTO OPERATIVO DE INFRAESTRUCTURA DE VÍAS DE COMUNICACIÓN	100.00%	46,934,797.12	46,237,320.26	28,212,527.49	18,024,792.77	
<b>Total de presupuesto</b>				<b>100.00%</b>	<b>46,934,797.12</b>	<b>46,237,320.26</b>	<b>28,212,527.49</b>	<b>18,024,792.77</b>	

**GOBIERNO DEL ESTADO DE CHIHUAHUA**  
**SEGUIMIENTO A LA MATRIZ DE INDICADORES PARA RESULTADOS**

Mes de Septiembre del 2022

110 - SECRETARIA DE COMUNICACIONES Y OBRAS PUBLICAS															
2E187C1 - GASTO OPERATIVO DE INFRAESTRUCTURA DE VÍAS DE COMUNICACIÓN															
Objetivos		Indicador						Meta		Avances del Indicador				Medio de Verificación	Supuestos
Nivel / Referencia	Resumen Narrativo	Nombre del Indicador / Descripción del Indicador	Método de Cálculo	Tipo / Dimensión / Frecuencia/Traectoria	Fórmula / Variables de la Fórmula	Clasificación	Unidad de Medida	Valor Reprog.	Meta	Valor Logrado del mes	Av. Men.	Valor Logrado Acumulado	Av. Acu.		
FIN	Contribuir a fortalecer la infraestructura estratégica de vías de comunicación terrestres, ampliándola y conservándola en óptimas condiciones operativas mediante la supervisión de obras de infraestructura de vías de comunicación realizadas con calidad, seguridad, y servicios necesarios para circular por las mismas.	<b>Porcentaje de kilómetros de carreteras construidas</b>  Mide el porcentaje de kilómetros de carreteras construidas respecto a los kilómetros programados en el año	PORCENTAJE	Estratégico Eficacia Anual ASCENDENTE	(KCC/KCP)*100  KCC = Kilómetros de carreteras construidas  KCP = Kilometros de carreteras programados en el año	ACUMULADO  CONSTANTE	Kilómetro  Kilómetro	3.00  3.00	100.00	0.51  3.00	17.00	0.87  3.00	29.00	DOCUMENTO INTERNO-Esta información se encuentra almacenada en el Servidor General de la Secretaría de Comunicaciones y Obras Públicas, ubicada en la Calle Beethoven No. 4000, Fracc. La Herradura, C.P. 31293, Chihuahua, Chih, Departamento de Construcción, Oficina de Construcción con acceso desde el equipo a cargo del Ing. Javier Rocha Arévalo. OFICINA DEL C. SECRETARIO DE COMUNICACIONES Y OBRAS PUBLICAS Shaira Ileana Ibarra 6144293300 sahaira.ibarra@chihuahua.gob.m x----	Las condiciones climatológicas son favorables para el desarrollo de las obras y la Secretaría de Hacienda autoriza recurso en tiempo y forma para la ejecución y supervisión de las obras.
		<b>Porcentaje de kilómetros de carreteras mantenidas anualmente</b>  Mide el porcentaje de kilómetros de carreteras mantenidas en el año respecto a los programado	PORCENTAJE	Estratégico Eficacia Anual ASCENDENTE	(KCM/KCP)*100  KCM = Kilómetros de carreteras mantenidas  KCP = Kilómetros de carreteras programadas	ACUMULADO  CONSTANTE	Kilómetro  Kilómetro	2,551.00  2,551.00	100.00	38.40  2,551.00	1.51	1,153.00  2,551.00	45.20	DOCUMENTO INTERNO-Esta información se encuentra disponible en el servidor general de la Secretaría de Comunicaciones y Obras Públicas, ubicada en Calle Beethoven No. 4000, Fracc. La Herradura, Departamento de Conservación, Oficina de Conservación con acceso desde equipo a cargo del Ing. José Garrido Márquez. OFICINA DEL C. SECRETARIO DE COMUNICACIONES Y OBRAS PUBLICAS Shaira Ileana Ibarra 6144293300 sahaira.ibarra@chihuahua.gob.m x----	Las condiciones climatológicas son favorables para el desarrollo de las obras y la Secretaría de Hacienda autoriza recurso en tiempo y forma para la ejecución y supervisión de las obras.
														Justificación :	Observaciones :

**GOBIERNO DEL ESTADO DE CHIHUAHUA**  
**SEGUIMIENTO A LA MATRIZ DE INDICADORES PARA RESULTADOS**  
**Mes de Septiembre del 2022**

110 - SECRETARIA DE COMUNICACIONES Y OBRAS PUBLICAS															
2E187C1 - GASTO OPERATIVO DE INFRAESTRUCTURA DE VÍAS DE COMUNICACIÓN															
Objetivos		Indicador						Meta		Avances del Indicador				Medio de Verificación	Supuestos
Nivel / Referencia	Resumen Narrativo	Nombre del Indicador / Descripción del Indicador	Método de Cálculo	Tipo / Dimensión / Frecuencia/Traectoria	Fórmula / Variables de la Fórmula	Clasificación	Unidad de Medida	Valor Reprog.	Meta	Valor Logrado del mes	Av. Men.	Valor Logrado Acumulado	Av. Acu.		
<b>PROPOSITO</b>	<b>La población del estado cuenta con supervisión de obras de infraestructura de vías de comunicación con calidad, seguridad, y servicios necesarios para circular por las mismas.</b>	<b>Porcentaje de obras de infraestructura de vías de comunicación supervisadas en el estado</b>	PORCENTAJE	Estratégico Eficacia Anual ASCENDENTE	(OIVCR/OIVCP)*100  OIVCR = Obras de infraestructura de vías de comunicación supervisadas OIVCP = Obras de infraestructura de vías de comunicación programadas	ACUMULADO  CONSTANTE	Obras  Obras	8.00  8.00	100.00	1.00  8.00	12.50	2.00  8.00	25.00	DOCUMENTO INTERNO-Esta información se encuentra almacenada en el servidor general de la Secretaría de Comunicaciones y Obras Públicas ubicada en la Calle Beethoven No. 4000, Fracc. La Herradura C.P. 31293, Chihuahua, Chih, Departamento de Construcción, Oficina de Construcción con acceso desde el equipo a cargo del Ing. Javier Rocha Arévalo OFICINA DEL C. SECRETARIO DE COMUNICACIONES Y OBRAS PUBLICAS Shaira Ileana Ibarra 6144293300 sahaira.ibarra@chihuahua.gob.m x----	Las condiciones climatológicas son favorables para el desarrollo de las obras y la Secretaría de Hacienda autoriza recurso en tiempo y forma para la ejecución y supervisión de las obras.
<b>Justificación :</b>															
<b>Observaciones :</b>															
<b>COMPONENTE C01</b>	<b>Supervisión de obras de infraestructura realizadas</b>	<b>Porcentaje de supervisión de obras de infraestructura de comunicación</b>	PORCENTAJE	Gestión Eficacia Anual ASCENDENTE	(SOIR/SOIP)*100  SOIR = Supervisión de Obras de infraestructura realizadas SOIP = Supervisión de Obras de infraestructura programadas	ACUMULADO  CONSTANTE	Supervisión  Supervisión	19.00  19.00	100.00	4.00  19.00	21.05	53.00  19.00	278.95	DOCUMENTO INTERNO-Esta información se encuentra almacenada en el Servidor General de la Secretaría de Comunicaciones y Obras Públicas, ubicada en la Calle Beethoven No. 4000, Fracc. La Herradura, C.P. 31293, Chihuahua, Chih, Departamento de Construcción, Oficina de Construcción con acceso desde el equipo a cargo del Ing. Javier Rocha Arévalo OFICINA DEL C. SECRETARIO DE COMUNICACIONES Y OBRAS PUBLICAS Shaira Ileana Ibarra 6144293300 sahaira.ibarra@chihuahua.gob.m x----	Las condiciones climatológicas son favorables para el avance de las obras y su supervisión.
<b>Justificación :</b>															
<b>Observaciones :</b>															

**GOBIERNO DEL ESTADO DE CHIHUAHUA**  
**SEGUIMIENTO A LA MATRIZ DE INDICADORES PARA RESULTADOS**

Mes de Septiembre del 2022

PRBRREP367

**110 - SECRETARIA DE COMUNICACIONES Y OBRAS PUBLICAS**

**2E187C1 - GASTO OPERATIVO DE INFRAESTRUCTURA DE VÍAS DE COMUNICACIÓN**

Objetivos		Indicador						Meta		Avances del Indicador				Medio de Verificación	Supuestos
Nivel / Referencia	Resumen Narrativo	Nombre del Indicador / Descripción del Indicador	Método de Cálculo	Tipo / Dimensión / Frecuencia/Trayectoria	Fórmula / Variables de la Fórmula	Clasificación	Unidad de Medida	Valor Reprog.	Meta	Valor Logrado del mes	Av. Men.	Valor Logrado Acumulado	Av. Acu.		

<b>ACTIVIDAD C0101</b>	<b>Validación de proyectos técnicos de obras</b>	<b>Porcentaje de validación de los proyectos técnicos de obra</b>	PORCENTAJE	Gestión Eficiencia Anual ASCENDENTE	(PTOV/PTOP)*100 PTOV = Proyectos técnicos de obra validados PTOP = Proyectos técnicos de obra programados	ACUMULADO CONSTANTE	Proyecto Proyecto	7.00 7.00	100.00	0.00 7.00	0.00	0.00 7.00	0.00 0.00	DOCUMENTO INTERNO-Esta información se encuentra almacenada en el Servidor General de la Secretaría de Comunicaciones y Obras Públicas, ubicada en la Calle Beethoven No. 4000, Fracc. La Herradura, C.P. 31293, Chihuahua, Chih, Departamento de Construcción, Oficina de Construcción con acceso desde el equipo a cargo del Ing. Javier Rocha Arévalo OFICINA DEL C. SECRETARIO DE COMUNICACIONES Y OBRAS PUBLICAS Shaira Ileana Ibarra 6144293300 sahaira.ibarra@chihuahua.gob.m x----	Los resultados de los distintos estudios técnicos de obra son favorables para la viabilidad del proyecto
------------------------	--	---	------------	-------------------------------------	---	------------------------	----------------------	--------------	--------	--------------	------	--------------	--------------	--	--

**Justificación** : No se realizaron validaciones de proyectos validados ya que no existen oficios de aprobación.

**Observaciones** :

<b>ACTIVIDAD C0102</b>	<b>Revisión de los convenios de Coordinación</b>	<b>Porcentaje de revisión de convenios de coordinación</b>	PORCENTAJE	Gestión Eficiencia Anual ASCENDENTE	(CCR/CCP)*100 CCR = Convenios de Coordinación revisados CCP = Convenios de Coordinación programados	ACUMULADO CONSTANTE	Revisiones Revisiones	1.00 1.00	100.00	0.00 1.00	0.00	0.00 1.00	0.00 0.00	DOCUMENTO INTERNO-Esta información se encuentra almacenada en el Servidor General de la Secretaría de Comunicaciones y Obras Públicas, ubicada en la Calle Beethoven No. 4000, Fracc. La Herradura, C.P. 31293, Chihuahua, Chih, Departamento de Conservación, Oficina de Conservación con acceso desde equipo a cargo del Ing. Raúl Díaz OFICINA DEL C. SECRETARIO DE COMUNICACIONES Y OBRAS PUBLICAS Shaira Ileana Ibarra 6144293300 sahaira.ibarra@chihuahua.gob.m x----	Los representantes de los municipios muestran su interés en la celebración de un convenio de coordinación.
------------------------	--	--	------------	-------------------------------------	---	------------------------	--------------------------	--------------	--------	--------------	------	--------------	--------------	--	--

**Justificación** : Derivada de la reducción considerable para las obras en caminos vecinales, nos encontramos en espera de aprobación de recurso.

**Observaciones** :



**GOBIERNO DEL ESTADO DE CHIHUAHUA**  
**SEGUIMIENTO A LA MATRIZ DE INDICADORES PARA RESULTADOS**  
**Mes de Septiembre del 2022**

110 - SECRETARIA DE COMUNICACIONES Y OBRAS PUBLICAS															
2E187C1 - GASTO OPERATIVO DE INFRAESTRUCTURA DE VÍAS DE COMUNICACIÓN															
Objetivos		Indicador						Meta		Avances del Indicador				Medio de Verificación	Supuestos
Nivel / Referencia	Resumen Narrativo	Nombre del Indicador / Descripción del Indicador	Método de Cálculo	Tipo / Dimensión / Frecuencia/Traectoria	Fórmula / Variables de la Fórmula	Clasificación	Unidad de Medida	Valor Reprog.	Meta	Valor Logrado del mes	Av. Men.	Valor Logrado Acumulado	Av. Acu.		
<b>ACTIVIDAD C0103</b>	<b>Verificación física de obras</b>	<b>Porcentaje de obra pública verificada</b>	PORCENTAJE	Gestión Eficiencia Anual ASCENDENTE	(OPV/OPP)*100 OPV = Obra pública verificada OPP = Obra pública programada	ACUMULADO CONSTANTE	Verificaciones Verificaciones	19.00 19.00	100.00	4.00 19.00	21.05	53.00 19.00	278.95	DOCUMENTO INTERNO-Esta información se encuentra almacenada en el Servidor General de la Secretaría de Comunicaciones y Obras Públicas, ubicada en la Calle Beethoven No. 4000, Fracc. La Herradura, C.P. 31293, Chihuahua, Chih, Departamento de Construcción, Oficina de Construcción con acceso desde el equipo a cargo del Ing. Javier Rocha Arévalo OFICINA DEL C. SECRETARIO DE COMUNICACIONES Y OBRAS PUBLICAS Shaira Ileana Ibarra 6144293300 sahaira.ibarra@chihuahua.gob.m x----	Las condiciones climatológicas son favorables para el avance de las obras y por ende su verificación
<b>Justificación :</b>															
<b>Observaciones :</b>															
<b>ACTIVIDAD C0104</b>	<b>Integración de expedientes de obras</b>	<b>Porcentaje de expedientes de obra generados en el año</b>	PORCENTAJE	Gestión Eficiencia Anual ASCENDENTE	(EOG/EOP)*100 EOG = Expedientes técnicos generados EOP = Expedientes técnicos programados	ACUMULADO CONSTANTE	Expediente Expediente	31.00 31.00	100.00	2.00 31.00	6.45	14.00 31.00	45.16	DOCUMENTO INTERNO-Esta información se encuentra almacenada en el Servidor General de la Secretaría de Comunicaciones y Obras Públicas, ubicada en la Calle Beethoven No. 4000, Fracc. La Herradura, C.P. 31293, Chihuahua, Chih, Departamento de Construcción, Oficina de Construcción con acceso desde el equipo a cargo del Ing. Javier Rocha Arévalo y/o Departamento de Conservación, Oficina de Conservación con acceso desde equipo a cargo del Ing. José Garrido Márquez. OFICINA DEL C. SECRETARIO DE COMUNICACIONES Y OBRAS PUBLICAS Shaira Ileana Ibarra 6144293300 sahaira.ibarra@chihuahua.gob.m x----	La Secretaría de Hacienda autoriza recurso para realizar obras. Las instancias correspondientes emiten permisos necesarios para las obras.
<b>Justificación :</b>															
<b>Observaciones :</b>															

**GOBIERNO DEL ESTADO DE CHIHUAHUA**  
**SEGUIMIENTO A LA MATRIZ DE INDICADORES PARA RESULTADOS**  
**Mes de Septiembre del 2022**

110- SECRETARIA DE COMUNICACIONES Y OBRAS PUBLICAS															
2E197C1- GASTO OPERATIVO DE INFRAESTRUCTURA DE VIAS DE COMUNICACION															
Objetivos		Indicador					Meta		Avances del Indicador				Medio de Verificación		Supuestos
Nivel / Referencia	Resumen Narrativo	Nombre del Indicador / Descripción del Indicador	Método de Cálculo	Tipo / Dimensión / Frecuencia / Trayectoria	Fórmula / Variables de la Fórmula	Clasificación	Unidad de Medida	Valor Repreg.	Meta	Valor Logrado del mes	Av. Men.	Valor Logrado Acumulado	Av. Agt.	Verificación	Supuestos

Observaciones Generales del Programa Presupuestario en el Periodo

Responsable del Programa

Lic. Shaira Ileana Ibarra  
 Jefa del Departamento Administrativo

Mes de Septiembre del 2022

PRBRREP367

<b>Ente Público</b>	<b>110 - SECRETARIA DE COMUNICACIONES Y OBRAS PUBLICAS</b>
<b>Programa presupuestario</b>	<b>2K044D1 - PROGRAMA ESTATAL DE INFRAESTRUCTURA DE VÍAS DE COMUNICACIÓN</b>
<b>Definición del Programa</b>	Construcción, ampliación y mantenimiento de vías de comunicación que permita dar un servicio a la población del estado, con mayor seguridad y accesibilidad, así como disponer de una red carretera en óptimas condiciones.
<b>Problema que atiende el Programa</b>	105451 - Los habitantes del Estado de Chihuahua, carecen de obras suficientes en infraestructura de vías de comunicación con calidad, seguridad y servicios necesarios para circular por las mismas. .

POBLACIONES					
Tipo	Descripción	Unidad de Medida Población	Total	Mujeres	Hombres
REFERENCIA	Población del estado	Población del estado	3,741,869	1,889,644	1,852,225
NO AFECTADA	Población del estado	Población del estado	0	0	0
POTENCIAL (AFECTADA)	Población del estado	Población del estado	3,741,869	1,889,644	1,852,225
<b>OBJETIVO</b>	<b>Población del estado</b>	<b>Población del estado</b>	<b>3,741,869</b>	<b>1,889,644</b>	<b>1,852,225</b>
POSTERGADA	Población del estado	Población del estado	0	0	0
<b>ATENDIDA</b>	<b>Población del estado</b>	<b>Población del estado</b>	<b>31,637</b>	<b>16,046</b>	<b>15,591</b>

ALINEACIÓN A INSTRUMENTOS DE PLANEACIÓN ESTRATÉGICA	
Eje rector - Tema - Eje Transversal	E301T2 - INFRAESTRUCTURA, DESARROLLO URBANO Y MEDIO AMBIENTE - INFRAESTRUCTURA DE COMUNICACIONES Y TRANSPORTES - DERECHOS HUMANOS E INCLUSIÓN SOCIAL
<b>Objetivos De Desarrollo Sostenible</b>	
OBJETIVO	OD09 - Construir infraestructuras resilientes, promover la industrialización inclusiva y sostenible y fomentar la innovación
<b>Plan Nacional De Desarrollo</b>	
TEMA	E306 - Impulsar la reactivación económica, el mercado interno y el empleo
<b>Plan Estatal De Desarrollo</b>	
OBJETIVO	E3----03 - Dar certeza y seguridad a los procesos de obra pública.
<b>Programas De Mediano Plazo</b>	
OBJETIVO	PS02010003 - Incrementar la longitud de la red de carreteras y caminos existente en el estado, para obtener una mayor comunicación, eficiente y segura, favoreciendo a las comunidades que aún no cuentan con esta infraestructura, integrándose con mayor facilidad al desarrollo en general, considerando las obras complementarias que se requieran.
OBJETIVO	PS02010002 - Modernizar aquellos tramos carreteros que presentan problemas en su operación, principalmente debido al incremento en el flujo vehicular.
<b>Plan Estatal De Desarrollo 2022-2027</b>	
OBJETIVO NUEVO	E30101001 - Contar con vías de comunicación suficientes, adecuadas, de calidad y seguras.

PRESUPUESTO DEL PROGRAMA							
Mensual				Acumulado			
Autorizado	Modificado	Gasto	% de gasto / modificado	Autorizado	Modificado	Gasto	% de gasto / modificado
230,821,803.23	294,078,864.02	28,390,062.29	9.65	230,821,803.23	294,078,864.02	110,908,535.00	37.71

INDICADORES DEL PROGRAMA				
Total de indicadores en el año	Indicadores con avance programado en el periodo	Indicadores con avance	Indicadores sin avance	Indicadores sin avance - Con justificación
31	13	11	20	20

Mes de Septiembre del 2022

PRBRREP367

<b>Ente Público</b>	<b>110 - SECRETARIA DE COMUNICACIONES Y OBRAS PUBLICAS</b>
<b>Programa presupuestario</b>	<b>2K044D1 - PROGRAMA ESTATAL DE INFRAESTRUCTURA DE VÍAS DE COMUNICACIÓN</b>
<b>Definición del Programa</b>	Construcción, ampliación y mantenimiento de vías de comunicación que permita dar un servicio a la población del estado, con mayor seguridad y accesibilidad, así como disponer de una red carretera en óptimas condiciones.
<b>Problema que atiende el Programa</b>	105451 - Los habitantes del Estado de Chihuahua, carecen de obras suficientes en infraestructura de vías de comunicación con calidad, seguridad y servicios necesarios para circular por las mismas. .

FUENTES DE FINANCIAMIENTO								
Clave	Descripción	Origen	Interrelaciones	Porcentaje	Autorizado	Modificado	Gasto	Varición
1110199	RECURSOS DEL ESTADO 2022	RECURSOS FISCALES	2K044D1 - PROGRAMA ESTATAL DE INFRAESTRUCTURA DE VÍAS DE COMUNICACIÓN	46.96%	108,401,694.23	171,658,800.02	62,719,273.25	108,939,526.77
1118899	INGRESOS PARA UN FIN ESPECIFICO 2022	RECURSOS FISCALES	2K044D1 - PROGRAMA ESTATAL DE INFRAESTRUCTURA DE VÍAS DE COMUNICACIÓN	53.04%	122,420,109.00	122,420,064.00	48,189,261.75	74,230,802.25
<b>Total de presupuesto</b>				<b>100.00%</b>	<b>230,821,803.23</b>	<b>294,078,864.02</b>	<b>110,908,535.00</b>	<b>183,170,329.02</b>



**GOBIERNO DEL ESTADO DE CHIHUAHUA**  
**SEGUIMIENTO A LA MATRIZ DE INDICADORES PARA RESULTADOS**  
**Mes de Septiembre del 2022**

110 - SECRETARIA DE COMUNICACIONES Y OBRAS PUBLICAS															
2K044D1 - PROGRAMA ESTATAL DE INFRAESTRUCTURA DE VÍAS DE COMUNICACIÓN															
Objetivos		Indicador						Meta		Avances del Indicador				Medio de Verificación	Supuestos
Nivel / Referencia	Resumen Narrativo	Nombre del Indicador / Descripción del Indicador	Método de Cálculo	Tipo / Dimensión / Frecuencia/Trayectoria	Fórmula / Variables de la Fórmula	Clasificación	Unidad de Medida	Valor Reprog.	Meta	Valor Logrado del mes	Av. Men.	Valor Logrado Acumulado	Av. Acu.		
<b>PROPOSITO</b>	<b>La población del estado cuenta con obras de infraestructura de vías de comunicación con calidad, seguridad y servicios necesarios para transitar</b>	<b>Porcentaje de obras de infraestructura de vías de comunicación construidas en el estado</b>	PORCENTAJE	Estratégico Eficacia Anual ASCENDENTE	(OIVCR/OIVCP)*100  OIVCR = Obras de infraestructura de vías de comunicación realizadas OIVCP = Obras de infraestructura de vías de comunicación programadas	ACUMULADO  CONSTANTE	Obras  Obras	8.00  8.00	100.00	1.00  8.00	12.50	2.00  8.00	25.00	DOCUMENTO INTERNO-Esta información se encuentra almacenada en el Servidor General de la Secretaría de Comunicaciones y Obras Públicas, ubicada en la Calle Beethoven No. 4000, Fracc. La Herradura, C.P. 31293, Chihuahua, Chih, Departamento de Construcción, Oficina de Construcción con acceso desde el equipo a cargo del Ing. Javier Rocha Arévalo y/o Departamento de Conservación, Oficina de Conservación con acceso desde equipo a cargo del Ing. José Garrido Márquez. OFICINA DEL C. SECRETARIO DE COMUNICACIONES Y OBRAS PUBLICAS Adolfo Villalobos Hernández 6144293300 adolfo.villalobos@chihuahua.gob.mx----	Las condiciones climatológicas son favorables y la Secretaría de Hacienda otorga los recursos en tiempo y forma para desarrollo de la obras
		Mide el porcentaje de las obras de infraestructura de vías de comunicación realizadas entre las obras de infraestructura de vías de comunicación programadas													
<b>Justificación :</b>															
<b>Observaciones :</b>															
<b>COMPONENTE C01</b>	<b>Obras de infraestructura carretera realizada</b>	<b>Porcentaje de kilómetros de carreteras construidas en el año</b>	PORCENTAJE	Gestión Eficacia Anual ASCENDENTE	(KCC/KCCP)*100  KCC = Kilómetros de carreteras construidas KCCP = Kilómetros de carreteras programados para construcción	ACUMULADO  CONSTANTE	Kilómetro  Kilómetro	3.00  3.00	100.00	0.87  3.00	29.00	0.87  3.00	29.00	DOCUMENTO INTERNO-Esta información se encuentra almacenada en el Servidor General de la Secretaría de Comunicaciones y Obras Públicas, ubicada en la Calle Beethoven No. 4000, Fracc. La Herradura, C.P. 31293, Chihuahua, Chih, Departamento de Construcción, Oficina de Construcción con acceso desde el equipo a cargo del Ing. Javier Rocha Arévalo. OFICINA DEL C. SECRETARIO DE COMUNICACIONES Y OBRAS PUBLICAS Adolfo Villalobos Hernández 6144293300 adolfo.villalobos@chihuahua.gob.mx----	Las condiciones climatológicas son favorables para el desarrollo de la obras
		Mide el porcentaje de los kilómetros de construcción de carreteras realizados respecto a los programados en el año													
<b>Justificación :</b>															
<b>Observaciones :</b>															

**GOBIERNO DEL ESTADO DE CHIHUAHUA**  
**SEGUIMIENTO A LA MATRIZ DE INDICADORES PARA RESULTADOS**  
**Mes de Septiembre del 2022**

110 - SECRETARIA DE COMUNICACIONES Y OBRAS PUBLICAS															
2K044D1 - PROGRAMA ESTATAL DE INFRAESTRUCTURA DE VÍAS DE COMUNICACIÓN															
Objetivos		Indicador						Meta		Avances del Indicador				Medio de Verificación	Supuestos
Nivel / Referencia	Resumen Narrativo	Nombre del Indicador / Descripción del Indicador	Método de Cálculo	Tipo / Dimensión / Frecuencia/Trayectoria	Fórmula / Variables de la Fórmula	Clasificación	Unidad de Medida	Valor Reprog.	Meta	Valor Logrado del mes	Av. Men.	Valor Logrado Acumulado	Av. Acu.		
		<b>Porcentaje de kilómetros de carreteras modernizadas en el año</b>	PORCENTAJE	Gestión Eficacia Anual ASCENDENTE	(KCM/KCMP)*100 KCM = Kilómetros de carreteras modernizados KCMP = Kilómetros de carreteras programados	ACUMULADO CONSTANTE	Kilómetro Kilómetro	1.28 1.28	100.00	0.00 1.28	0.00	0.36 1.28	28.13	DOCUMENTO INTERNO-Esta información se encuentra almacenada en el Servidor General de la Secretaría de Comunicaciones y Obras Públicas, ubicada en la Calle Beethoven No. 4000, Fracc. La Herradura, C.P. 31293, Chihuahua, Chih, Departamento de Construcción, Oficina de Construcción con acceso desde el equipo a cargo del Ing. Javier Rocha Arévalo. OFICINA DEL C. SECRETARIO DE COMUNICACIONES Y OBRAS PUBLICAS Adolfo Villalobos Hernández 6144293300 adolfo.villalobos@chihuahua.gob.mx----	Las condiciones climatológicas son favorables para el desarrollo de la obras
		Mide el porcentaje de los kilómetros de modernización de carreteras realizados respecto a los programados en el año													
<b>Justificación</b> : En Septiembre no se cuentan con oficios de aprobación por lo que no cuenta con avance.															
<b>Observaciones</b> :															
<b>ACTIVIDAD C0101</b>	<b>Integración de expedientes para obras de infraestructura carretera</b>	<b>Porcentaje anual de integraciones de expedientes para obras de infraestructura carretera</b>	PORCENTAJE	Gestión Eficiencia Anual ASCENDENTE	(EIR/EIP)*100 EIR = Expedientes integrados EIP = Expedientes programados	ACUMULADO CONSTANTE	Expediente Expediente	2.00 2.00	100.00	0.00 2.00	0.00	3.00 2.00	150.00	DOCUMENTO INTERNO-Esta información se encuentra almacenada en el Servidor General de la Secretaría de Comunicaciones y Obras Públicas, ubicada en la Calle Beethoven No. 4000, Fracc. La Herradura, C.P. 31293, Chihuahua, Chih, Departamento de Construcción, Oficina de Construcción con acceso desde el equipo a cargo del Ing. Javier Rocha Arévalo. OFICINA DEL C. SECRETARIO DE COMUNICACIONES Y OBRAS PUBLICAS Adolfo Villalobos Hernández 6144293300 adolfo.villalobos@chihuahua.gob.mx----	Los tramites y permisos necesarios para integrar los expedientes se realizan en tiempo y forma
		Mide el porcentaje de expedientes integrados respecto a los programados en el año													
<b>Justificación</b> : No se han realizado nuevos expedientes de integración.															
<b>Observaciones</b> :															

**GOBIERNO DEL ESTADO DE CHIHUAHUA**  
**SEGUIMIENTO A LA MATRIZ DE INDICADORES PARA RESULTADOS**  
**Mes de Septiembre del 2022**

110 - SECRETARIA DE COMUNICACIONES Y OBRAS PUBLICAS															
2K044D1 - PROGRAMA ESTATAL DE INFRAESTRUCTURA DE VÍAS DE COMUNICACIÓN															
Objetivos		Indicador						Meta		Avances del Indicador				Medio de Verificación	Supuestos
Nivel / Referencia	Resumen Narrativo	Nombre del Indicador / Descripción del Indicador	Método de Cálculo	Tipo / Dimensión / Frecuencia/Trayectoria	Fórmula / Variables de la Fórmula	Clasificación	Unidad de Medida	Valor Reprog.	Meta	Valor Logrado del mes	Av. Men.	Valor Logrado Acumulado	Av. Acu.		
<b>ACTIVIDAD C0102</b>	<b>Licitación para obras de infraestructura carretera</b>	<b>Porcentaje anual de licitaciones realizadas para obras de infraestructura carretera</b>	PORCENTAJE	Gestión Eficiencia Anual ASCENDENTE	(LR/LP)*100 LR = Licitaciones realizadas LP = Licitaciones programadas	ACUMULADO CONSTANTE	Licitaciones Licitaciones	2.00 2.00	100.00	0.00 2.00	0.00	2.00 2.00	100.00	DOCUMENTO INTERNO-Esta información se encuentra almacenada en el Servidor General de la Secretaría de Comunicaciones y Obras Públicas, ubicada en la Calle Beethoven No. 4000, Fracc. La Herradura, C.P. 31293, Chihuahua, Chih, Departamento de Construcción, Oficina de Construcción con acceso desde el equipo a cargo del Ing. Javier Rocha Arévalo. OFICINA DEL C. SECRETARIO DE COMUNICACIONES Y OBRAS PUBLICAS Adolfo Villalobos Hernández 6144293300 adolfo.villalobos@chihuahua.gob.mx----	Existen personas físicas y morales que están interesadas en participar en el proceso de licitación
Justificación : No se han realizado nuevas licitaciones.															
Observaciones :															
<b>COMPONENTE C02</b>	<b>Obras de mantenimiento a carreteras alimentadoras a cargo del estado realizadas</b>	<b>Porcentaje de kilómetros de carreteras alimentadoras mantenidas en el año</b>	PORCENTAJE	Gestión Eficacia Anual ASCENDENTE	(KMR/KMP)*100 KMR = Kilómetros mantenidos realizados KMP = Kilómetros mantenidos programados	ACUMULADO CONSTANTE	Kilómetro Kilómetro	2,551.00 2,551.00	100.00	38.40 2,551.00	1.51	1,153.00 2,551.00	45.20	DOCUMENTO INTERNO-Esta información se encuentra disponible en el servidor general de la Secretaría de Comunicaciones y Obras Públicas, ubicada en Calle Beethoven No. 4000, Fracc. La Herradura, Departamento de Conservación, Oficina de Conservación con acceso desde equipo a cargo del Ing. José Garrido Márquez. OFICINA DEL C. SECRETARIO DE COMUNICACIONES Y OBRAS PUBLICAS Adolfo Villalobos Hernández 6144293300 adolfo.villalobos@chihuahua.gob.mx----	Las condiciones climatológicas son favorables y la Secretaría de Hacienda otorga los recursos en tiempo y forma para desarrollo de la obras
Justificación :															
Observaciones :															



**GOBIERNO DEL ESTADO DE CHIHUAHUA**  
**SEGUIMIENTO A LA MATRIZ DE INDICADORES PARA RESULTADOS**  
**Mes de Septiembre del 2022**

110 - SECRETARIA DE COMUNICACIONES Y OBRAS PUBLICAS															
2K044D1 - PROGRAMA ESTATAL DE INFRAESTRUCTURA DE VÍAS DE COMUNICACIÓN															
Objetivos		Indicador						Meta		Avances del Indicador				Medio de Verificación	Supuestos
Nivel / Referencia	Resumen Narrativo	Nombre del Indicador / Descripción del Indicador	Método de Cálculo	Tipo / Dimensión / Frecuencia/Traectoria	Fórmula / Variables de la Fórmula	Clasificación	Unidad de Medida	Valor Reprog.	Meta	Valor Logrado del mes	Av. Men.	Valor Logrado Acumulado	Av. Acu.		
		<b>Porcentaje de kilómetros de carreteras alimentadoras con manteniendo mayor en el año</b>	PORCENTAJE	Gestión Eficacia Anual ASCENDENTE	(KMMR/KMMP)*100 KMMR = Kilómetros mantenimiento mayor realizados KMMP = Kilómetros mantenimiento mayor programados	ACUMULADO CONSTANTE	Kilómetro Kilómetro	129.00 129.00	100.00	41.42 129.00	32.11	146.58 129.00	113.63	DOCUMENTO INTERNO-Esta información se encuentra disponible en el servidor general de la Secretaría de Comunicaciones y Obras Públicas, ubicada en Calle Beethoven No. 4000, Fracc. La Herradura, Departamento de Conservación, Oficina de Conservación con acceso desde equipo a cargo del Ing. José Garrido Márquez. OFICINA DEL C. SECRETARIO DE COMUNICACIONES Y OBRAS PUBLICAS Adolfo Villalobos Hernández 6144293300 adolfo.villalobos@chihuahua.gob.mx----	Las condiciones climatológicas son favorables y la Secretaría de Hacienda otorga los recursos en tiempo y forma para desarrollo de la obras
		Mide el porcentaje de kilómetros con mantenimiento mayor de las carreteras alimentadoras con respecto a los kilómetros programados en el año													
<b>Justificación :</b>															
<b>Observaciones :</b>															
<b>ACTIVIDAD C0201</b>	<b>Integración de expediente para obras de mantenimiento a carreteras</b>	<b>Porcentaje anual de integraciones de expedientes para obras de mantenimiento a carreteras</b>	PORCENTAJE	Gestión Eficiencia Anual ASCENDENTE	(EIMR/EIMP)*100 EIMR = Expedientes de mantenimiento integrados EIMP = Expedientes de mantenimiento programados	ACUMULADO CONSTANTE	Expediente Expediente	6.00 6.00	100.00	2.00 6.00	33.33	8.00 6.00	133.33	DOCUMENTO INTERNO-Esta información se encuentra disponible en el servidor general de la Secretaría de Comunicaciones y Obras Públicas, ubicada en Calle Beethoven No. 4000, Fracc. La Herradura, Departamento de Conservación, Oficina de Conservación con acceso desde equipo a cargo del Ing. José Garrido Márquez. OFICINA DEL C. SECRETARIO DE COMUNICACIONES Y OBRAS PUBLICAS Adolfo Villalobos Hernández 6144293300 adolfo.villalobos@chihuahua.gob.mx----	Los tramites y permisos necesarios para integrar los expedientes se realizan en tiempo y forma
		Mide el porcentaje de expedientes integrados respecto a los programados en el año													
<b>Justificación :</b>															
<b>Observaciones :</b>															

**GOBIERNO DEL ESTADO DE CHIHUAHUA**  
**SEGUIMIENTO A LA MATRIZ DE INDICADORES PARA RESULTADOS**  
**Mes de Septiembre del 2022**

110 - SECRETARIA DE COMUNICACIONES Y OBRAS PUBLICAS															
2K044D1 - PROGRAMA ESTATAL DE INFRAESTRUCTURA DE VÍAS DE COMUNICACIÓN															
Objetivos		Indicador						Meta		Avances del Indicador				Medio de Verificación	Supuestos
Nivel / Referencia	Resumen Narrativo	Nombre del Indicador / Descripción del Indicador	Método de Cálculo	Tipo / Dimensión / Frecuencia/Traectoria	Fórmula / Variables de la Fórmula	Clasificación	Unidad de Medida	Valor Reprog.	Meta	Valor Logrado del mes	Av. Men.	Valor Logrado Acumulado	Av. Acu.		
<b>ACTIVIDAD C0202</b>	<b>Licitación para obras de mantenimiento a carreteras</b>	<b>Porcentaje anual de licitaciones para obras de mantenimiento a carreteras realizados</b>	PORCENTAJE	Gestión Eficiencia Anual ASCENDENTE	(LMR/LMP)*100 LMR = Licitaciones para obras de mantenimiento realizadas LMP = Licitaciones para obras de mantenimiento programad	ACUMULADO CONSTANTE	Licitaciones Licitaciones	3.00 3.00	100.00	0.00 3.00	0.00	4.00 3.00	133.33	DOCUMENTO INTERNO-Esta información se encuentra disponible en el servidor general de la Secretaría de Comunicaciones y Obras Públicas, ubicada en Calle Beethoven No. 4000, Fracc. La Herradura, Departamento de Conservación, Oficina de Conservación con acceso desde equipo a cargo del Ing. José Garrido Márquez. OFICINA DEL C. SECRETARIO DE COMUNICACIONES Y OBRAS PUBLICAS Adolfo Villalobos Hernández 6144293300 adolfo.villalobos@chihuahua.gob.mx----	Existen personas físicas y morales que están interesadas en participar en el proceso de licitación
Justificación		: Se llevo a al meta programada.													
Observaciones		:													
<b>ACTIVIDAD C0203</b>	<b>Licitación de adquisición de materiales y suministros</b>	<b>Porcentaje anual de licitación de adquisiciones de materiales y suministros de mantenimiento en carreteras</b>	PORCENTAJE	Gestión Eficiencia Anual ASCENDENTE	(LAR/LAP)*100 LAR = Licitaciones de adquisiciones realizadas LAP = Licitaciones de adquisiciones programadas	ACUMULADO CONSTANTE	Licitaciones Licitaciones	3.00 3.00	100.00	2.00 3.00	66.67	2.00 3.00	66.67	DOCUMENTO INTERNO-Esta información se encuentra disponible en el servidor general de la Secretaría de Comunicaciones y Obras Públicas, ubicada en Calle Beethoven No. 4000, Fracc. La Herradura, Departamento de Conservación, Oficina de Conservación con acceso desde equipo a cargo del Ing. José Garrido Márquez. OFICINA DEL C. SECRETARIO DE COMUNICACIONES Y OBRAS PUBLICAS Adolfo Villalobos Hernández 6144293300 adolfo.villalobos@chihuahua.gob.mx----	Existen personas físicas y morales que están interesadas en participar en el proceso de licitación
Justificación		: Se llevo a al meta programada.													
Observaciones		:													

**GOBIERNO DEL ESTADO DE CHIHUAHUA**  
**SEGUIMIENTO A LA MATRIZ DE INDICADORES PARA RESULTADOS**  
**Mes de Septiembre del 2022**

110 - SECRETARIA DE COMUNICACIONES Y OBRAS PUBLICAS															
2K044D1 - PROGRAMA ESTATAL DE INFRAESTRUCTURA DE VÍAS DE COMUNICACIÓN															
Objetivos		Indicador						Meta		Avances del Indicador				Medio de Verificación	Supuestos
Nivel / Referencia	Resumen Narrativo	Nombre del Indicador / Descripción del Indicador	Método de Cálculo	Tipo / Dimensión / Frecuencia/Trayectoria	Fórmula / Variables de la Fórmula	Clasificación	Unidad de Medida	Valor Reprog.	Meta	Valor Logrado del mes	Av. Men.	Valor Logrado Acumulado	Av. Acu.		
<b>ACTIVIDAD C0204</b>	<b>Elaboración de diagnóstico de mantenimiento a carreteras</b>	<b>Porcentaje anual de diagnósticos de mantenimiento elaborados</b>	PROMEDIO_SIMPLE	Gestión Eficiencia Anual ASCENDENTE	(DMR/DMP)*100 DMR = Diagnostico de mantenimientos realizados DMP = Diagnostico de mantenimientos programados	ACUMULADO CONSTANTE	Diagnóstico Diagnóstico	12.00 12.00	100.00	1.00 12.00	8.33	9.00 12.00	75.00	DOCUMENTO INTERNO-Esta información se encuentra disponible en el servidor general de la Secretaría de Comunicaciones y Obras Públicas, ubicada en Calle Beethoven No. 4000, Fracc. La Herradura, Departamento de Conservación, Oficina de Conservación con acceso desde equipo a cargo del Ing. José Garrido Márquez. OFICINA DEL C. SECRETARIO DE COMUNICACIONES Y OBRAS PUBLICAS Adolfo Villalobos Hernández 6144293300 adolfo.villalobos@chihuahua.gob.mx----	Las condiciones climatológicas permiten realizar los diagnósticos
Justificación :															
Observaciones :															
<b>COMPONENTE C03</b>	<b>Obras de infraestructura de puentes realizadas</b>	<b>Porcentaje de puentes reconstruidos en el año</b>	PORCENTAJE	Gestión Eficacia Anual ASCENDENTE	(PR/PP)*100 PR = Puentes reconstruidos PP = Puentes programadas	ACUMULADO CONSTANTE	Puente Puente	1.00 1.00	100.00	0.60 1.00	60.00	1.00 1.00	100.00	DOCUMENTO INTERNO-Esta información se encuentra almacenada en el Servidor General de la Secretaría de Comunicaciones y Obras Públicas, ubicada en la Calle Beethoven No. 4000, Fracc. La Herradura, C.P. 31293, Chihuahua, Chih, Departamento de Construcción, Oficina de Construcción con acceso desde el equipo a cargo del Ing. Javier Rocha Arévalo. OFICINA DEL C. SECRETARIO DE COMUNICACIONES Y OBRAS PUBLICAS Adolfo Villalobos Hernández 6144293300 adolfo.villalobos@chihuahua.gob.mx----	Las condiciones climatológicas son favorables y la Secretaría de Hacienda otorga los recursos en tiempo y forma para desarrollo de la obras
Justificación :															
Observaciones :															

**GOBIERNO DEL ESTADO DE CHIHUAHUA**  
**SEGUIMIENTO A LA MATRIZ DE INDICADORES PARA RESULTADOS**  
**Mes de Septiembre del 2022**

110 - SECRETARIA DE COMUNICACIONES Y OBRAS PUBLICAS															
2K044D1 - PROGRAMA ESTATAL DE INFRAESTRUCTURA DE VÍAS DE COMUNICACIÓN															
Objetivos		Indicador						Meta		Avances del Indicador				Medio de Verificación	Supuestos
Nivel / Referencia	Resumen Narrativo	Nombre del Indicador / Descripción del Indicador	Método de Cálculo	Tipo / Dimensión / Frecuencia/Trayectoria	Fórmula / Variables de la Fórmula	Clasificación	Unidad de Medida	Valor Reprog.	Meta	Valor Logrado del mes	Av. Men.	Valor Logrado Acumulado	Av. Acu.		

		<b>Porcentaje de puentes construidos en el año</b>	PORCENTAJE	Gestión Eficacia Anual ASCENDENTE	(PC/PP)*100 PC = Puentes construidos PP = Puentes programados	ACUMULADO CONSTANTE	Puente Puente	3.00 3.00	100.00	0.00 3.00	0.00	0.00 3.00	0.00 0.00
--	--	--	------------	-----------------------------------	---	------------------------	------------------	--------------	--------	--------------	------	--------------	--------------

DOCUMENTO INTERNO-Esta información se encuentra almacenada en el Servidor General de la Secretaría de Comunicaciones y Obras Públicas, ubicada en la Calle Beethoven No. 4000, Fracc. La Herradura, C.P. 31293, Chihuahua, Chih, Departamento de Construcción, Oficina de Construcción con acceso desde el equipo a cargo del Ing. Javier Rocha Arévalo.  
 OFICINA DEL C. SECRETARIO DE COMUNICACIONES Y OBRAS PUBLICAS  
 Adolfo Villalobos Hernández  
 6144293300  
 adolfo.villalobos@chihuahua.gob.mx----

Las condiciones climatológicas son favorables y la Secretaría de Hacienda otorga los recursos en tiempo y forma para desarrollo de la obras

Justificación : Se llevo a la meta programada.

Observaciones :

<b>ACTIVIDAD C0301</b>	<b>Integración de expedientes para obras de infraestructura de puentes</b>	<b>Porcentaje anual de expedientes integrados para obras de infraestructura en puentes</b>	PORCENTAJE	Gestión Eficiencia Anual ASCENDENTE	(EPI/EPP)*100 EPI = Expedientes para puentes integrados EPP = Expedientes para puentes programados	ACUMULADO CONSTANTE	Expediente Expediente	4.00 4.00	100.00	0.00 4.00	0.00	1.00 4.00	25.00
------------------------	--	--	------------	-------------------------------------	--	------------------------	--------------------------	--------------	--------	--------------	------	--------------	-------

Mide el porcentaje de los expedientes para obras de infraestructura en puentes integrados respecto a las programados en el año

DOCUMENTO INTERNO-Esta información se encuentra almacenada en el Servidor General de la Secretaría de Comunicaciones y Obras Públicas, ubicada en la Calle Beethoven No. 4000, Fracc. La Herradura, C.P. 31293, Chihuahua, Chih, Departamento de Construcción, Oficina de Construcción con acceso desde el equipo a cargo del Ing. Javier Rocha Arévalo.  
 OFICINA DEL C. SECRETARIO DE COMUNICACIONES Y OBRAS PUBLICAS  
 Adolfo Villalobos Hernández  
 6144293300  
 adolfo.villalobos@chihuahua.gob.mx----

Las instancias correspondientes autorizan en tiempo y forma los permisos requeridos

**GOBIERNO DEL ESTADO DE CHIHUAHUA**  
**SEGUIMIENTO A LA MATRIZ DE INDICADORES PARA RESULTADOS**  
**Mes de Septiembre del 2022**

110 - SECRETARIA DE COMUNICACIONES Y OBRAS PUBLICAS															
2K044D1 - PROGRAMA ESTATAL DE INFRAESTRUCTURA DE VÍAS DE COMUNICACIÓN															
Objetivos		Indicador						Meta		Avances del Indicador				Medio de Verificación	Supuestos
Nivel / Referencia	Resumen Narrativo	Nombre del Indicador / Descripción del Indicador	Método de Cálculo	Tipo / Dimensión / Frecuencia/Trayectoria	Fórmula / Variables de la Fórmula	Clasificación	Unidad de Medida	Valor Reprog.	Meta	Valor Logrado del mes	Av. Men.	Valor Logrado Acumulado	Av. Acu.		

Justificación :  
49,88324,66525,218  
12,0695,9476,122

37,81418,71819,096

Observaciones :

ACTIVIDAD	Licitación para obras de infraestructura de puentes	Porcentaje anual de licitaciones realizadas para obras de infraestructura en puentes	PROMEDIO_SIMP LE	Gestión Eficiencia Anual ASCENDENTE	(LPR/LPP)*100												
C0302		Mide el porcentaje de las licitaciones para obras de infraestructura en puentes realizadas respecto a las programadas en el año			LPR = Licitaciones para puentes realizadas programadas	ACUMULADO	Licitaciones	4.00	100.00	0.00	0.00	1.00	25.00			DOCUMENTO INTERNO-Esta información se encuentra almacenada en el Servidor General de la Secretaría de Comunicaciones y Obras Públicas, ubicada en la Calle Beethoven No. 4000, Fracc. La Herradura, C.P. 31293, Chihuahua, Chih, Departamento de Construcción, Oficina de Construcción con acceso desde el equipo a cargo del Ing. Javier Rocha Arévalo. OFICINA DEL C. SECRETARIO DE COMUNICACIONES Y OBRAS PUBLICAS Adolfo Villalobos Hernández 6144293300 adolfo.villalobos@chihuahua.gob.mx----	Existen participantes en el proceso de licitación
					LPP = Licitaciones para puentes programadas	CONSTANTE	Licitaciones	4.00		4.00		4.00					

Justificación : En Septiembre no se cuenta con oficios de aprobación, por lo que no se cuenta con avance

Observaciones :

**GOBIERNO DEL ESTADO DE CHIHUAHUA**  
**SEGUIMIENTO A LA MATRIZ DE INDICADORES PARA RESULTADOS**  
**Mes de Septiembre del 2022**

110 - SECRETARIA DE COMUNICACIONES Y OBRAS PUBLICAS															
2K044D1 - PROGRAMA ESTATAL DE INFRAESTRUCTURA DE VÍAS DE COMUNICACIÓN															
Objetivos		Indicador						Meta		Avances del Indicador				Medio de Verificación	Supuestos
Nivel / Referencia	Resumen Narrativo	Nombre del Indicador / Descripción del Indicador	Método de Cálculo	Tipo / Dimensión / Frecuencia/Trayectoria	Fórmula / Variables de la Fórmula	Clasificación	Unidad de Medida	Valor Reprog.	Meta	Valor Logrado del mes	Av. Men.	Valor Logrado Acumulado	Av. Acu.		
<b>COMPONENTE C04</b>	<b>Obras de infraestructura aeroportuarias realizadas</b>	<b>Porcentaje de obras de infraestructura aeroportuaria realizada en el año</b>	PORCENTAJE	Gestión Eficacia Anual ASCENDENTE	(OAR/OAP)*100 OAR = Obras de Infraestructura Aeroportuaria realizadas OAP = Obras de Infraestructura Aeroportuaria programadas	ACUMULADO CONSTANTE	Obras Obras	1.00 1.00	100.00	0.00 1.00	0.00	0.64 1.00	64.00	DOCUMENTO INTERNO-Esta información se encuentra almacenada en el Servidor General de la Secretaría de Comunicaciones y Obras Públicas, ubicada en la Calle Beethoven No. 4000, Fracc. La Herradura, C.P. 31293, Chihuahua, Chih, Departamento de Construcción, Oficina de Construcción con acceso desde el equipo a cargo del Ing. Javier Rocha Arévalo. OFICINA DEL C. SECRETARIO DE COMUNICACIONES Y OBRAS PUBLICAS Adolfo Villalobos Hernández 6144293300 adolfo.villalobos@chihuahua.gob.mx----	Las condiciones climatológicas son favorables y la Secretaría de Hacienda otorga los recursos en tiempo y forma para desarrollo de la obras
Justificación : No se han realizado algún avance por la falta de oficios de aprobación.															
Observaciones :															
<b>ACTIVIDAD C0401</b>	<b>Integración de expedientes para obras de infraestructura aeroportuaria</b>	<b>Porcentaje anual de expedientes integrados para obras de infraestructura aeroportuaria</b>	PORCENTAJE	Gestión Eficiencia Anual ASCENDENTE	(EAI/EAP)*100 EAI = Expedientes para infraestructura aeroportuaria integrados EAP = Expedientes para infraestructura aeroportuaria programados	ACUMULADO CONSTANTE	Expediente Expediente	1.00 1.00	100.00	0.00 1.00	0.00	1.00 1.00	100.00	DOCUMENTO INTERNO-Esta información se encuentra almacenada en el Servidor General de la Secretaría de Comunicaciones y Obras Públicas, ubicada en la Calle Beethoven No. 4000, Fracc. La Herradura, C.P. 31293, Chihuahua, Chih, Departamento de Construcción, Oficina de Construcción con acceso desde el equipo a cargo del Ing. Javier Rocha Arévalo. OFICINA DEL C. SECRETARIO DE COMUNICACIONES Y OBRAS PUBLICAS Adolfo Villalobos Hernández 6144293300 adolfo.villalobos@chihuahua.gob.mx----	Las instancias correspondientes autorizan en tiempo y forma los permisos requeridos
Justificación : Se llevo a la meta programada.															
Observaciones :															

**GOBIERNO DEL ESTADO DE CHIHUAHUA**  
**SEGUIMIENTO A LA MATRIZ DE INDICADORES PARA RESULTADOS**  
**Mes de Septiembre del 2022**

110 - SECRETARIA DE COMUNICACIONES Y OBRAS PUBLICAS															
2K044D1 - PROGRAMA ESTATAL DE INFRAESTRUCTURA DE VÍAS DE COMUNICACIÓN															
Objetivos		Indicador						Meta		Avances del Indicador				Medio de Verificación	Supuestos
Nivel / Referencia	Resumen Narrativo	Nombre del Indicador / Descripción del Indicador	Método de Cálculo	Tipo / Dimensión / Frecuencia/Trayectoria	Fórmula / Variables de la Fórmula	Clasificación	Unidad de Medida	Valor Reprog.	Meta	Valor Logrado del mes	Av. Men.	Valor Logrado Acumulado	Av. Acu.		
<b>ACTIVIDAD C0402</b>	<b>Licitación para obras de infraestructura aeroportuaria</b>	<b>Porcentaje anual de licitaciones realizadas para obras de infraestructura aeroportuaria</b>	PORCENTAJE	Gestión Eficiencia Anual ASCENDENTE	(LAR/LAP)*100 LAR = Licitaciones para infraestructura aeroportuaria realizadas LAP = Licitaciones para infraestructura aeroportuaria programadas	ACUMULADO CONSTANTE	Licitaciones Licitaciones	1.00 1.00	100.00	0.00 1.00	0.00	1.00 1.00	100.00	DOCUMENTO INTERNO-Esta información se encuentra almacenada en el Servidor General de la Secretaría de Comunicaciones y Obras Públicas, ubicada en la Calle Beethoven No. 4000, Fracc. La Herradura, C.P. 31293, Chihuahua, Chih, Departamento de Construcción, Oficina de Construcción con acceso desde el equipo a cargo del Ing. Javier Rocha Arévalo. OFICINA DEL C. SECRETARIO DE COMUNICACIONES Y OBRAS PUBLICAS Adolfo Villalobos Hernández 6144293300 adolfo.villalobos@chihuahua.gob.mx----	Existen participantes en el proceso de licitación
Justificación : Se llevo a la meta programada.															
Observaciones :															
<b>COMPONENTE C05</b>	<b>Obras de mantenimiento a caminos rurales a cargo del estado realizadas</b>	<b>Porcentaje de kilómetros de caminos rurales mantenidos en el año</b>	PORCENTAJE	Gestión Eficacia Anual ASCENDENTE	(KMCR/KMCP)*100 KMCR = Kilómetros mantenidos realizados KMCP = Kilómetros mantenidos programados	ACUMULADO CONSTANTE	Kilómetro Kilómetro	141.00 141.00	100.00	1.00 141.00	0.71	1.00 141.00	0.71	DOCUMENTO INTERNO-Esta información se encuentra disponible en el servidor general de la Secretaría de Comunicaciones y Obras Públicas, ubicada en Calle Beethoven No. 4000, Fracc. La Herradura, Departamento de Conservación, Oficina de Conservación con acceso desde equipo a cargo del Ing. José Garrido Márquez. OFICINA DEL C. SECRETARIO DE COMUNICACIONES Y OBRAS PUBLICAS Adolfo Villalobos Hernández 6144293300 adolfo.villalobos@chihuahua.gob.mx----	Las condiciones climatológicas son favorables y la Secretaría de Hacienda otorga los recursos en tiempo y forma para desarrollo de la obras
Justificación :															
Observaciones :															

**GOBIERNO DEL ESTADO DE CHIHUAHUA**  
**SEGUIMIENTO A LA MATRIZ DE INDICADORES PARA RESULTADOS**  
**Mes de Septiembre del 2022**

110 - SECRETARIA DE COMUNICACIONES Y OBRAS PUBLICAS																
2K044D1 - PROGRAMA ESTATAL DE INFRAESTRUCTURA DE VÍAS DE COMUNICACIÓN																
Objetivos		Indicador						Meta		Avances del Indicador				Medio de Verificación	Supuestos	
Nivel / Referencia	Resumen Narrativo	Nombre del Indicador / Descripción del Indicador	Método de Cálculo	Tipo / Dimensión / Frecuencia/Trayectoria	Fórmula / Variables de la Fórmula	Clasificación	Unidad de Medida	Valor Reprog.	Meta	Valor Logrado del mes	Av. Men.	Valor Logrado Acumulado	Av. Acu.			
<b>ACTIVIDAD C0501</b>	<b>Integración de expedientes para obras de mantenimiento a caminos rurales</b>	<b>Porcentaje anual de expedientes integrados para obras de mantenimiento a caminos rurales</b>	PORCENTAJE	Gestión Eficiencia Anual ASCENDENTE	(EICR/EPCR)*100 EICR = Expedientes integrados EPCR = Expedientes programados	ACUMULADO CONSTANTE	Expediente Expediente	1.00 1.00	100.00	0.00 1.00	0.00	0.00 1.00	0.00 1.00	0.00	DOCUMENTO INTERNO-Esta información se encuentra disponible en el servidor general de la Secretaría de Comunicaciones y Obras Públicas, ubicada en Calle Beethoven No. 4000, Fracc. La Herradura, Departamento de Conservación, Oficina de Conservación con acceso desde equipo a cargo del Ing. José Garrido Márquez. OFICINA DEL C. SECRETARIO DE COMUNICACIONES Y OBRAS PUBLICAS Adolfo Villalobos Hernández 6144293300 adolfo.villalobos@chihuahua.gob.mx----	Las instancias correspondientes autorizan en tiempo y forma los permisos requeridos
		Mide el porcentaje de los expedientes para obras de mantenimiento a caminos rurales integrados respecto a los programadas en el año														
<b>Justificación : No se integraron nuevos expedientes para obras de mantenimiento rurales.</b>																
<b>Observaciones :</b>																
<b>ACTIVIDAD C0502</b>	<b>Elaboración de diagnóstico de mantenimiento a caminos rurales</b>	<b>Porcentaje anual de diagnósticos elaborados para obras de mantenimiento a caminos rurales</b>	PORCENTAJE	Gestión Eficiencia Anual ASCENDENTE	(DMCR/DMCP)*100 DMCR = Diagnostico de mantenimientos realizados DMCP = Diagnostico de mantenimientos programados	ACUMULADO CONSTANTE	Diagnóstico Diagnóstico	1.00 1.00	100.00	0.00 1.00	0.00	0.00 1.00	0.00 1.00	0.00	DOCUMENTO INTERNO-Esta información se encuentra disponible en el servidor general de la Secretaría de Comunicaciones y Obras Públicas, ubicada en Calle Beethoven No. 4000, Fracc. La Herradura, Departamento de Conservación, Oficina de Conservación con acceso desde equipo a cargo del Ing. José Garrido Márquez. OFICINA DEL C. SECRETARIO DE COMUNICACIONES Y OBRAS PUBLICAS Adolfo Villalobos Hernández 6144293300 adolfo.villalobos@chihuahua.gob.mx----	Las condiciones climatológicas son favorables
		Mide el porcentaje de diagnósticos de mantenimiento a caminos rurales elaborados con respecto a los programados en el año														
<b>Justificación : No se elaboraron diagnósticos de mantenimiento.</b>																
<b>Observaciones :</b>																



**GOBIERNO DEL ESTADO DE CHIHUAHUA**  
**SEGUIMIENTO A LA MATRIZ DE INDICADORES PARA RESULTADOS**  
**Mes de Septiembre del 2022**

110 - SECRETARIA DE COMUNICACIONES Y OBRAS PUBLICAS															
2K044D1 - PROGRAMA ESTATAL DE INFRAESTRUCTURA DE VÍAS DE COMUNICACIÓN															
Objetivos		Indicador						Meta		Avances del Indicador				Medio de Verificación	Supuestos
Nivel / Referencia	Resumen Narrativo	Nombre del Indicador / Descripción del Indicador	Método de Cálculo	Tipo / Dimensión / Frecuencia/Trayectoria	Fórmula / Variables de la Fórmula	Clasificación	Unidad de Medida	Valor Reprog.	Meta	Valor Logrado del mes	Av. Men.	Valor Logrado Acumulado	Av. Acu.		
COMPONENTE C06	Obras de mantenimiento a caminos vecinales realizadas	<b>Porcentaje de kilómetros de caminos vecinales mantenidos en el año</b>  Mide el porcentaje de los kilómetros de caminos vecinales mantenidos respecto a los programados en el año	PORCENTAJE	Gestión Eficacia Anual ASCENDENTE	(KCVN/KCVP)*100	ACUMULADO	Kilómetro	1.00	100.00	0.00	0.00	0.00	0.00	DOCUMENTO INTERNO-Esta información se encuentra disponible en el servidor general de la Secretaría de Comunicaciones y Obras Públicas, ubicada en Calle Beethoven No. 4000, Fracc. La Herradura, Departamento de Conservación, Oficina de Conservación con acceso desde equipo a cargo del Ing. Raúl Ignacio Díaz Villareal. OFICINA DEL C. SECRETARIO DE COMUNICACIONES Y OBRAS PUBLICAS Adolfo Villalobos Hernández 6144293300 adolfo.villalobos@chihuahua.gob.mx----	Las condiciones climatológicas son favorables y la Secretaría de Hacienda otorga los recursos en tiempo y forma para desarrollo de la obras
					KCVN = Kilómetros de caminos vecinales mantenidos realizados			CONSTANTE	Kilómetro	1.00	1.00				
<b>Justificación :</b> Derivado de la reducción del recurso destinada al mantenimiento de caminos vecinales nos encontramos sin poder avanzar en la meta programada.															
<b>Observaciones :</b>															
ACTIVIDAD C0601	Integración de expedientes para obras de mantenimiento a caminos vecinales	<b>Porcentaje anual de expedientes integrados para obras de mantenimiento a caminos vecinales</b>  Mide el porcentaje de los expedientes para obras de mantenimiento a caminos vecinales integrados respecto a los programadas en el año	PORCENTAJE	Gestión Eficiencia Anual ASCENDENTE	(EICV/EPCV)*100	ACUMULADO	Expediente	2.00	100.00	0.00	0.00	0.00	0.00	DOCUMENTO INTERNO-Esta información se encuentra disponible en el servidor general de la Secretaría de Comunicaciones y Obras Públicas, ubicada en Calle Beethoven No. 4000, Fracc. La Herradura, Departamento de Conservación, Oficina de Conservación con acceso desde equipo a cargo del Ing. Raúl Ignacio Díaz Villareal. OFICINA DEL C. SECRETARIO DE COMUNICACIONES Y OBRAS PUBLICAS Adolfo Villalobos Hernández 6144293300 adolfo.villalobos@chihuahua.gob.mx----	Los tramites y permisos necesarios para integrar los expedientes se realizan en tiempo y forma
					EICV = Expedientes integrados			CONSTANTE	Expediente	2.00	2.00				
<b>Justificación :</b> Derivado de la reducción del recurso destinada al mantenimiento de caminos vecinales nos encontramos sin poder avanzar en la meta programada.															
<b>Observaciones :</b>															

**GOBIERNO DEL ESTADO DE CHIHUAHUA**  
**SEGUIMIENTO A LA MATRIZ DE INDICADORES PARA RESULTADOS**  
**Mes de Septiembre del 2022**

110 - SECRETARIA DE COMUNICACIONES Y OBRAS PUBLICAS															
2K044D1 - PROGRAMA ESTATAL DE INFRAESTRUCTURA DE VÍAS DE COMUNICACIÓN															
Objetivos		Indicador						Meta		Avances del Indicador				Medio de Verificación	Supuestos
Nivel / Referencia	Resumen Narrativo	Nombre del Indicador / Descripción del Indicador	Método de Cálculo	Tipo / Dimensión / Frecuencia/Trayectoria	Fórmula / Variables de la Fórmula	Clasificación	Unidad de Medida	Valor Reprog.	Meta	Valor Logrado del mes	Av. Men.	Valor Logrado Acumulado	Av. Acu.		
ACTIVIDAD C0602	Celebración de convenios para obras de mantenimiento a caminos vecinales	Porcentaje anual de convenios celebrados para realizar obras de mantenimiento a caminos vecinales	PORCENTAJE	Gestión	(CC/CP)*100									DOCUMENTO INTERNO-Esta información se encuentra disponible en el servidor general de la Secretaría de Comunicaciones y Obras Públicas, ubicada en Calle Beethoven No. 4000, Fracc. La Herradura, Departamento de Conservación, Oficina de Conservación con acceso desde equipo a cargo del Ing. Raúl Ignacio Díaz Villareal. OFICINA DEL C. SECRETARIO DE COMUNICACIONES Y OBRAS PUBLICAS Adolfo Villalobos Hernández 6144293300 adolfo.villalobos@chihuahua.gob.mx----	Se reciben solicitudes por parte de los municipios para celebrar los convenios
				Eficiencia Anual ASCENDENTE	CC = Convenios celebrados	ACUMULADO	Convenios	35.00	100.00	0.00	0.00	0.00	0.00		
		Mide el porcentaje de convenios para mantenimiento a caminos vecinales celebrados con respecto a los programados en el año			CP = Convenios Programados	CONSTANTE	Convenios	35.00		35.00		35.00			
<b>Justificación</b> : Derivado de la reducción del recurso destinada al mantenimiento de caminos vecinales nos encontramos sin poder avanzar en la meta programada.															
<b>Observaciones</b> :															
COMPONENTE C07	Afectaciones para obras de infraestructura realizadas	Porcentaje de afectaciones realizadas en el año	PORCENTAJE	Gestión	(AR/AP)*100									DOCUMENTO INTERNO-Esta información se encuentra almacenada en el Servidor General de la Secretaría de Comunicaciones y Obras Públicas, ubicada en la Calle Beethoven No. 4000, Fracc. La Herradura, C.P. 31293, Chihuahua, Chih, Departamento de Construcción, Oficina de Construcción con acceso desde el equipo a cargo del Ing. Javier Rocha Arévalo. OFICINA DEL C. SECRETARIO DE COMUNICACIONES Y OBRAS PUBLICAS Adolfo Villalobos Hernández 6144293300 adolfo.villalobos@chihuahua.gob.mx----	Se llega a un acuerdo con los dueños de los predios afectados, la Secretaría de Hacienda otorga los recursos en tiempo y forma para pagar la afectación
				Eficacia Anual ASCENDENTE	AR = Afectaciones realizadas	ACUMULADO	Afectaciones	2.00	100.00	0.00	0.00	0.00	0.00		
		Mide el porcentaje de las afectaciones realizadas respecto a las programadas en el año			AP = Afectaciones programadas	CONSTANTE	Afectaciones	2.00		2.00		2.00			
<b>Justificación</b> : Al mes de septiembre, no se ha avanzado en la meta programada, derivado de que las obras programadas que requerían afectación, no se han autorizado.															
<b>Observaciones</b> :															

**GOBIERNO DEL ESTADO DE CHIHUAHUA**  
**SEGUIMIENTO A LA MATRIZ DE INDICADORES PARA RESULTADOS**  
**Mes de Septiembre del 2022**

110 - SECRETARIA DE COMUNICACIONES Y OBRAS PUBLICAS																
2K044D1 - PROGRAMA ESTATAL DE INFRAESTRUCTURA DE VÍAS DE COMUNICACIÓN																
Objetivos		Indicador						Meta		Avances del Indicador				Medio de Verificación	Supuestos	
Nivel / Referencia	Resumen Narrativo	Nombre del Indicador / Descripción del Indicador	Método de Cálculo	Tipo / Dimensión / Frecuencia/Trayectoria	Fórmula / Variables de la Fórmula	Clasificación	Unidad de Medida	Valor Reprog.	Meta	Valor Logrado del mes	Av. Men.	Valor Logrado Acumulado	Av. Acu.			
<b>ACTIVIDAD C0701</b>	<b>Integración de expedientes para afectaciones</b>	<b>Porcentaje anual de expedientes integrados para afectaciones</b>	PORCENTAJE	Gestión Eficiencia Anual ASCENDENTE	(EI/EP)*100 EI = Expedientes integrados EP = Expedientes programados	ACUMULADO CONSTANTE	Expediente Expediente	2.00 2.00	100.00	0.00 2.00	0.00	0.00 2.00	0.00 2.00	0.00	DOCUMENTO INTERNO-Esta información se encuentra almacenada en el Servidor General de la Secretaría de Comunicaciones y Obras Públicas, ubicada en la Calle Beethoven No. 4000, Fracc. La Herradura, C.P. 31293, Chihuahua, Chih, Departamento de Construcción, Oficina de Construcción con acceso desde el equipo a cargo del Ing. Javier Rocha Arévalo. OFICINA DEL C. SECRETARIO DE COMUNICACIONES Y OBRAS PUBLICAS Adolfo Villalobos Hernández 6144293300 adolfo.villalobos@chihuahua.gob.mx----	Las instancias correspondientes autorizan en tiempo y forma los permisos requeridos.
<b>Justificación : Al mes de septiembre, no se ha avanzado en la meta programada, derivado de que las obras programadas que requerían afectación, no se han autorizado.</b>																
<b>Observaciones :</b>																
<b>COMPONENTE C08</b>	<b>Estudios y proyectos para obras de infraestructura realizados</b>	<b>Porcentaje de proyectos para obras de infraestructura realizados en el año</b>	PORCENTAJE	Gestión Eficacia Anual ASCENDENTE	(PR/PP)*100 PR = Proyectos realizados PP = Proyectos programados	ACUMULADO CONSTANTE	Proyecto Proyecto	7.00 7.00	100.00	0.00 7.00	0.00	0.00 7.00	0.00 7.00	0.00	DOCUMENTO INTERNO-Esta información se encuentra almacenada en el Servidor General de la Secretaría de Comunicaciones y Obras Públicas, ubicada en la Calle Beethoven No. 4000, Fracc. La Herradura, C.P. 31293, Chihuahua, Chih, Departamento de Construcción, Oficina de Construcción con acceso desde el equipo a cargo del Ing. Javier Rocha Arévalo. OFICINA DEL C. SECRETARIO DE COMUNICACIONES Y OBRAS PUBLICAS Adolfo Villalobos Hernández 6144293300 adolfo.villalobos@chihuahua.gob.mx----	Las instancias correspondientes autorizan en tiempo y forma los permisos requeridos. La Secretaría de Hacienda emite Oficios de Aprobación para la elaboración de estudios y proyectos.
<b>Justificación : No se realizaron nuevos proyectos de obras para infraestructura.</b>																
<b>Observaciones :</b>																

**GOBIERNO DEL ESTADO DE CHIHUAHUA**  
**SEGUIMIENTO A LA MATRIZ DE INDICADORES PARA RESULTADOS**  
**Mes de Septiembre del 2022**

110 - SECRETARIA DE COMUNICACIONES Y OBRAS PUBLICAS																
2K044D1 - PROGRAMA ESTATAL DE INFRAESTRUCTURA DE VÍAS DE COMUNICACIÓN																
Objetivos		Indicador						Meta		Avances del Indicador				Medio de Verificación	Supuestos	
Nivel / Referencia	Resumen Narrativo	Nombre del Indicador / Descripción del Indicador	Método de Cálculo	Tipo / Dimensión / Frecuencia/Trayectoria	Fórmula / Variables de la Fórmula	Clasificación	Unidad de Medida	Valor Reprog.	Meta	Valor Logrado del mes	Av. Men.	Valor Logrado Acumulado	Av. Acu.			
		<b>Porcentaje de estudios para obras de infraestructura realizados en el año</b>	PORCENTAJE	Gestión Eficacia Anual ASCENDENTE	(ER/EP)*100 ER = Estudios realizados EP = Estudios programados	ACUMULADO CONSTANTE	Estudio Estudio	2.00 2.00	100.00	0.00 2.00	0.00	0.00 2.00	0.00 2.00	0.00 2.00	DOCUMENTO INTERNO-Esta información se encuentra almacenada en el Servidor General de la Secretaría de Comunicaciones y Obras Públicas, ubicada en la Calle Beethoven No. 4000, Fracc. La Herradura, C.P. 31293, Chihuahua, Chih, Departamento de Construcción, Oficina de Construcción con acceso desde el equipo a cargo del Ing. Javier Rocha Arévalo. OFICINA DEL C. SECRETARIO DE COMUNICACIONES Y OBRAS PUBLICAS Adolfo Villalobos Hernández 6144293300 adolfo.villalobos@chihuahua.gob.mx----	Las instancias correspondientes autorizan en tiempo y forma los permisos requeridos. La Secretaría de Hacienda emite Oficios de Aprobación para la elaboración de estudios y proyectos.
		Mide el porcentaje de los estudios realizados para obras de infraestructura respecto a los programados en el año														
<b>Justificación : Al mes de septiembre, no se ha avanzado en la meta programada, derivado de que las obras programadas que requerían afectación, no se han autorizado.</b>																
<b>Observaciones :</b>																
<b>ACTIVIDAD C0801</b>	<b>Integración de expedientes para estudios y proyectos</b>	<b>Porcentaje anual de expedientes integrados para estudios y proyectos</b>	PORCENTAJE	Gestión Eficiencia Anual ASCENDENTE	(EEPI/EEPP)*100 EEPI = Expedientes para estudios y proyectos integrados EEPP = Expedientes para estudios y proyectos programados	ACUMULADO CONSTANTE	Expediente Expediente	9.00 9.00	100.00	0.00 9.00	0.00	1.00 9.00	0.00 11.11	DOCUMENTO INTERNO-Esta información se encuentra almacenada en el Servidor General de la Secretaría de Comunicaciones y Obras Públicas, ubicada en la Calle Beethoven No. 4000, Fracc. La Herradura, C.P. 31293, Chihuahua, Chih, Departamento de Construcción, Oficina de Construcción con acceso desde el equipo a cargo del Ing. Javier Rocha Arévalo. OFICINA DEL C. SECRETARIO DE COMUNICACIONES Y OBRAS PUBLICAS Adolfo Villalobos Hernández 6144293300 adolfo.villalobos@chihuahua.gob.mx----	Las instancias correspondientes autorizan en tiempo y forma los permisos requeridos. La Secretaría de Hacienda emite Oficios de Aprobación para la elaboración de estudios y proyectos.	
		Mide el porcentaje de los expedientes para estudios y proyectos integrados respecto a las programados en el año														
<b>Justificación : No se realizaron nuevos expedientes para estudios y proyectos.</b>																
<b>Observaciones :</b>																

**GOBIERNO DEL ESTADO DE CHIHUAHUA**  
**SEGUIMIENTO A LA MATRIZ DE INDICADORES PARA RESULTADOS**  
 Mes de Septiembre del 2022

119 - SECRETARÍA DE COMUNICACIONES Y OBRAS PÚBLICAS															
2194401 - PROGRAMA ESTATAL DE INFRAESTRUCTURA DE VÍAS DE COMUNICACIÓN															
Objetivos		Indicador						Meta		Avances del Indicador				Medio de Verificación	Siguientes
Nivel/Referencia	Resumen Narrativo	Nombre del Indicador / Descripción del Indicador	Método de Cálculo	Tipo / Dimensión / Frecuencia / Trayectoria	Fórmula / Variables de la Fórmula	Clasificación	Unidad de Medida	Valor Reprog.	Meta	Valor Logrado del mes	Av. Ben.	Valor Logrado Acumulado	Av. Acu.		
Observaciones Generales del Programa Presupuestario en el Período															

Responsable del Programa

  
 \_\_\_\_\_  
 Ina Adolfo Villalobos Hernández  
 Director de Caminos

Mes de Septiembre del 2022

PRBRREP367

<b>Ente Público</b>	<b>110 - SECRETARIA DE COMUNICACIONES Y OBRAS PUBLICAS</b>
<b>Programa presupuestario</b>	<b>2K045D1 - CARRETERAS ESTATALES Y FEDERALES DE CUOTA</b>
<b>Definición del Programa</b>	Proporcionar conservación y mantenimiento en mayor y menor término a la red de carreteras de cuota, tanto fideicomitadas, como no fideicomitadas para ofrecer a los usuarios mayor seguridad y accesibilidad en la red estatal.
<b>Problema que atiende el Programa</b>	105452 - Los usuarios de las carreteras de cuota no cuentan con eficiente conservación y mantenimiento mayor y menor a la red de carreteras de cuota, tanto fideicomitadas como no fideicomitadas que les permita transitar en el estado de Chihuahua.

POBLACIONES					
Tipo	Descripción	Unidad de Medida Población	Total	Mujeres	Hombres
REFERENCIA	Usuarios de las carreteras de cuota	Usuarios de las carreteras de cuota	16,409,848	3,281,970	13,127,878
NO AFECTADA	Usuarios de las carreteras de cuota	Usuarios de las carreteras de cuota	0	0	0
POTENCIAL (AFECTADA)	Usuarios de las carreteras de cuota	Usuarios de las carreteras de cuota	16,409,848	3,281,970	13,127,878
<b>OBJETIVO</b>	<b>Usuarios de las carreteras de cuota</b>	<b>Usuarios de las carreteras de cuota</b>	<b>16,409,848</b>	<b>3,281,970</b>	<b>13,127,878</b>
POSTERGADA	Usuarios de las carreteras de cuota	Usuarios de las carreteras de cuota	0	0	0
<b>ATENDIDA</b>	<b>Usuarios de las carreteras de cuota</b>	<b>Usuarios de las carreteras de cuota</b>	<b>6,446,591</b>	<b>3,352,228</b>	<b>3,094,363</b>

ALINEACIÓN A INSTRUMENTOS DE PLANEACIÓN ESTRATÉGICA	
Eje rector - Tema - Eje Transversal	E301T2 - INFRAESTRUCTURA, DESARROLLO URBANO Y MEDIO AMBIENTE - INFRAESTRUCTURA DE COMUNICACIONES Y TRANSPORTES - DERECHOS HUMANOS E INCLUSIÓN SOCIAL
<b>Objetivos De Desarrollo Sostenible</b>	
OBJETIVO	OD09 - Construir infraestructuras resilientes, promover la industrialización inclusiva y sostenible y fomentar la innovación
<b>Plan Nacional De Desarrollo</b>	
TEMA	E306 - Impulsar la reactivación económica, el mercado interno y el empleo
<b>Plan Estatal De Desarrollo</b>	
OBJETIVO	E3----01 - Mejorar los medios de intercomunicación entre localidades para propiciar el desarrollo económico y social de las distintas regiones del estado.
<b>Programas De Mediano Plazo</b>	
OBJETIVO	PS02040001 - Vigilar, simplificar y transparentar los procedimientos de contratación para la realización de la obra pública incluyendo, en su caso, la homologación de los requisitos de participación y las bases de licitación.
OBJETIVO	PS02010001 - Mantener en buenas condiciones de operación la red de caminos y carreteras en el estado para que los usuarios puedan transitar con seguridad.
<b>Plan Estatal De Desarrollo 2022-2027</b>	
OBJETIVO NUEVO	E30101001 - Contar con vías de comunicación suficientes, adecuadas, de calidad y seguras.

PRESUPUESTO DEL PROGRAMA							
Mensual				Acumulado			
Autorizado	Modificado	Gasto	% de gasto / modificado	Autorizado	Modificado	Gasto	% de gasto / modificado
540,637,934.60	651,779,473.44	60,882,040.49	9.34	540,637,934.60	651,779,473.44	201,636,138.41	30.94

INDICADORES DEL PROGRAMA				
Total de indicadores en el año	Indicadores con avance programado en el período	Indicadores con avance	Indicadores sin avance	Indicadores sin avance - Con justificación
13	5	7	6	6

**GOBIERNO DEL ESTADO DE CHIHUAHUA**  
**SEGUIMIENTO A LA MATRIZ DE INDICADORES PARA RESULTADOS**

Mes de Septiembre del 2022

PRBRREP367

<b>Ente Público</b>	<b>110 - SECRETARIA DE COMUNICACIONES Y OBRAS PUBLICAS</b>
<b>Programa presupuestario</b>	<b>2K045D1 - CARRETERAS ESTATALES Y FEDERALES DE CUOTA</b>
<b>Definición del Programa</b>	Proporcionar conservación y mantenimiento en mayor y menor término a la red de carreteras de cuota, tanto fideicomitidas, como no fideicomitidas para ofrecer a los usuarios mayor seguridad y accesibilidad en la red estatal.
<b>Problema que atiende el Programa</b>	105452 - Los usuarios de las carreteras de cuota no cuentan con eficiente conservación y mantenimiento mayor y menor a la red de carreteras de cuota, tanto fideicomitidas como no fideicomitidas que les permita transitar en el estado de Chihuahua.

FUENTES DE FINANCIAMIENTO									
Clave	Descripción	Origen	Interrelaciones	Porcentaje	Autorizado	Modificado	Gasto	Varición	
1112618	FIBRA ESTATAL 2018	RECURSOS FISCALES	2K045D1 - CARRETERAS ESTATALES Y FEDERALES DE CUOTA	0.00%	0.00	2,238,005.58	1,643,754.44	594,251.14	
1112619	FIBRA ESTATAL 2019	RECURSOS FISCALES	2K045D1 - CARRETERAS ESTATALES Y FEDERALES DE CUOTA	0.00%	0.00	6,605,958.31	4,994,034.66	1,611,923.65	
1112620	FIBRA ESTATAL 2020	RECURSOS FISCALES	2K045D1 - CARRETERAS ESTATALES Y FEDERALES DE CUOTA	0.00%	0.00	12,222,724.51	5,941,747.27	6,280,977.24	
1112621	FIBRA ESTATAL 2021	RECURSOS FISCALES	2K045D1 - CARRETERAS ESTATALES Y FEDERALES DE CUOTA	0.00%	0.00	42,535,409.39	19,352,514.38	23,182,895.01	
1112699	FIBRA ESTATAL 2022	RECURSOS FISCALES	2K045D1 - CARRETERAS ESTATALES Y FEDERALES DE CUOTA	100.00%	540,637,934.60	588,177,375.65	169,704,087.66	418,473,287.99	
<b>Total de presupuesto</b>				<b>100.00%</b>	<b>540,637,934.60</b>	<b>651,779,473.44</b>	<b>201,636,138.41</b>	<b>450,143,335.03</b>	

**GOBIERNO DEL ESTADO DE CHIHUAHUA**  
**SEGUIMIENTO A LA MATRIZ DE INDICADORES PARA RESULTADOS**  
**Mes de Septiembre del 2022**

110 - SECRETARIA DE COMUNICACIONES Y OBRAS PUBLICAS															
2K045D1 - CARRETERAS ESTATALES Y FEDERALES DE CUOTA															
Objetivos		Indicador						Meta		Avances del Indicador				Medio de Verificación	Supuestos
Nivel / Referencia	Resumen Narrativo	Nombre del Indicador / Descripción del Indicador	Método de Cálculo	Tipo / Dimensión / Frecuencia/Trayectoria	Fórmula / Variables de la Fórmula	Clasificación	Unidad de Medida	Valor Reprog.	Meta	Valor Logrado del mes	Av. Men.	Valor Logrado Acumulado	Av. Acu.		
FIN	Contribuir a mejorar los medios de intercomunicación entre localidades para propiciar el desarrollo económico y social de las distintas regiones del estado, mediante la eficaz conservación y mantenimiento mayor y menor a la red de carreteras de cuota, tanto fideicomitidas como no fideicomitidas que permita a los usuarios transitar por el estado de Chihuahua	<b>Porcentaje de kilómetros de la red carretera de cuota mantenida con calidad</b>  Mide el porcentaje de kilómetros de la red carretera de cuota en estado físico bueno y aceptable (mediante diagnóstico) respecto al total de kilómetros que conforman la red carretera de cuota fideicomitida y no fideicomitida	PORCENTAJE	Estratégico Eficacia Anual ASCENDENTE	(KCBA/TKRC)*100  KCBA = Kilómetros en condiciones buenas y aceptables TKRC = Total de kilómetros de la red carretera de cuota fideicomitida y no fideicomitida	ACUMULADO  CONSTANTE	Kilómetro  Kilómetro	1,016.60  1,016.60	100.00	117.79  1,016.60	11.59	340.05  1,016.60	33.45	DOCUMENTO INTERNO-Esta información se encuentra disponible en el servidor general de la Secretaría de Comunicaciones y Obras Públicas, ubicada en Calle Beethoven No. 4000, Fracc. La Herradura, Departamento de Conservación, Coordinación de Carreteras de cuota con acceso desde equipo a cargo del Ing. Rodolfo Canela Ixtapan. OFICINA DEL C. SECRETARIO DE COMUNICACIONES Y OBRAS PUBLICAS Adolfo Villalobos Hernández 6144293300 adolfo.villalobos@chihuahua.gob.mx----	Las condiciones climatológicas son favorables y la Secretaría de Hacienda otorga los recursos en tiempo y forma para el desarrollo de la obras
<b>Justificación :</b>															
<b>Observaciones :</b>															
PROPOSITO	Los usuarios de las carreteras de cuota no cuentan con eficiente conservación y mantenimiento mayor y menor a la red de carreteras de cuota, tanto fideicomitidas como no fideicomitidas que les permita transitar en el estado de Chihuahua.	<b>Porcentaje de kilómetros de carreteras de cuota mantenidas en óptimas condiciones en el año</b>  Mide el porcentaje de kilómetros de carreteras de cuota mantenidos en óptimas condiciones, respecto a los kilómetros programados en el año	PORCENTAJE	Estratégico Eficacia Anual ASCENDENTE	(KMR/KMPM)*100  KMR = Kilómetros de carreteras de mantenimiento realizados KMPM = Kilómetros de carreteras de mantenimiento programados	ACUMULADO  CONSTANTE	Kilómetro  Kilómetro	1,016.60  1,016.60	100.00	117.79  1,016.60	11.59	340.05  1,016.60	33.45	DOCUMENTO INTERNO-Esta información se encuentra disponible en el servidor general de la Secretaría de Comunicaciones y Obras Públicas, ubicada en Calle Beethoven No. 4000, Fracc. La Herradura, Departamento de Conservación, Coordinación de Carreteras de cuota con acceso desde equipo a cargo del Ing. Rodolfo Canela Ixtapan. OFICINA DEL C. SECRETARIO DE COMUNICACIONES Y OBRAS PUBLICAS Adolfo Villalobos Hernández 6144293300 adolfo.villalobos@chihuahua.gob.mx----	Las condiciones climatológicas son favorables y la Secretaría de Hacienda otorga los recursos en tiempo y forma para el desarrollo de la obras
<b>Justificación :</b>															
<b>Observaciones :</b>															



**GOBIERNO DEL ESTADO DE CHIHUAHUA**  
**SEGUIMIENTO A LA MATRIZ DE INDICADORES PARA RESULTADOS**  
**Mes de Septiembre del 2022**

110 - SECRETARIA DE COMUNICACIONES Y OBRAS PUBLICAS															
2K045D1 - CARRETERAS ESTATALES Y FEDERALES DE CUOTA															
Objetivos		Indicador						Meta		Avances del Indicador				Medio de Verificación	Supuestos
Nivel / Referencia	Resumen Narrativo	Nombre del Indicador / Descripción del Indicador	Método de Cálculo	Tipo / Dimensión / Frecuencia/Trayectoria	Fórmula / Variables de la Fórmula	Clasificación	Unidad de Medida	Valor Reprog.	Meta	Valor Logrado del mes	Av. Men.	Valor Logrado Acumulado	Av. Acu.		
COMPONENTE C01	Mantenimiento mayor de tramos carreteros de cuota conservados	<b>Porcentaje de mantenimiento mayor carretero conservado en el año</b>  Mide el porcentaje de kilómetros de mantenimientos mayor de reconstrucción en las carreteras de cuota realizados respecto a los programados en el año	PORCENTAJE	Gestión Eficacia Anual ASCENDENTE	(KMRM/KMPM)*100	ACUMULADO	Kilómetro	191.60	100.00	59.64	31.13	113.84	59.42	DOCUMENTO INTERNO-Esta información se encuentra disponible en el servidor general de la Secretaría de Comunicaciones y Obras Públicas, ubicada en Calle Beethoven No. 4000, Fracc. La Herradura, Departamento de Conservación, Coordinación de Carreteras de cuota con acceso desde equipo a cargo del Ing. Rodolfo Canela Ixtepan OFICINA DEL C. SECRETARIO DE COMUNICACIONES Y OBRAS PUBLICAS Adolfo Villalobos Hernández 6144293300 adolfo.villalobos@chihuahua.gob.mx----	Las condiciones climatológicas son favorables y la Secretaría Hacienda otorga los recursos en tiempo y forma para el desarrollo de la obras
					KMRM = Kilómetros de mantenimiento de conservación mayor realizados			Kilómetro	191.60	191.60	191.60				
ACTIVIDAD C0101	Licitación para mantenimiento mayor de los tramos carreteros	<b>Porcentaje anual de licitaciones para mantenimiento mayor realizados</b>  Mide el porcentaje anual de licitaciones de mantenimientos mayor realizados respecto a las programados en el año	PORCENTAJE	Gestión Eficiencia Anual ASCENDENTE	(LMRMR/LMRMS)*100	ACUMULADO	Licitaciones	23.00	100.00	2.00	8.70	20.00	86.96	DOCUMENTO INTERNO-Esta información se encuentra disponible en el servidor general de la Secretaría de Comunicaciones y Obras Públicas, ubicada en Calle Beethoven No. 4000, Fracc. La Herradura, Departamento de Conservación, Coordinación de Carreteras de cuota con acceso desde equipo a cargo del Ing. Rodolfo Canela Ixtepan. OFICINA DEL C. SECRETARIO DE COMUNICACIONES Y OBRAS PUBLICAS Adolfo Villalobos Hernández 6144293300 adolfo.villalobos@chihuahua.gob.mx----	Existen contratistas que participan en el proceso de licitación. La Secretaría de Hacienda emite los oficios de aprobación de los recursos en tiempo y forma.
					LMRMR = Licitaciones de mantenimiento mayor realizadas			Licitaciones	23.00	23.00	23.00				
Justificación : Observaciones :															

**GOBIERNO DEL ESTADO DE CHIHUAHUA**  
**SEGUIMIENTO A LA MATRIZ DE INDICADORES PARA RESULTADOS**  
**Mes de Septiembre del 2022**

110 - SECRETARIA DE COMUNICACIONES Y OBRAS PUBLICAS															
2K045D1 - CARRETERAS ESTATALES Y FEDERALES DE CUOTA															
Objetivos		Indicador						Meta		Avances del Indicador				Medio de Verificación	Supuestos
Nivel / Referencia	Resumen Narrativo	Nombre del Indicador / Descripción del Indicador	Método de Cálculo	Tipo / Dimensión / Frecuencia/Traectoria	Fórmula / Variables de la Fórmula	Clasificación	Unidad de Medida	Valor Reprog.	Meta	Valor Logrado del mes	Av. Men.	Valor Logrado Acumulado	Av. Acu.		
<b>ACTIVIDAD C0102</b>	<b>Elaboración de diagnósticos para mantenimiento mayor de los tramos carreteros</b>	<b>Porcentaje anual de diagnósticos de mantenimiento mayor elaborados</b>	PORCENTAJE	Gestión Eficiencia Anual ASCENDENTE	(DMMR/DMMS)*100 DMMR = Diagnósticos de mantenimiento mayor elaborados DMMS = Diagnósticos de mantenimiento mayor programados	ACUMULADO CONSTANTE	Diagnóstico Diagnóstico	8.00 8.00	100.00	0.00 8.00	0.00	8.00 8.00	100.00	DOCUMENTO INTERNO-Esta información se encuentra disponible en el servidor general de la Secretaría de Comunicaciones y Obras Públicas, ubicada en Calle Beethoven No. 4000, Fracc. La Herradura, Departamento de Conservación, Coordinación de Carreteras de cuota con acceso desde equipo a cargo del Ing. Rodolfo Canela Ixtepan. OFICINA DEL C. SECRETARIO DE COMUNICACIONES Y OBRAS PUBLICAS Adolfo Villalobos Hernández 6144293300 adolfo.villalobos@chihuahua.gob.mx----	Las condiciones climatológicas permiten realizar los diagnósticos correspondientes.
		Mide el porcentaje anual de diagnósticos de mantenimientos mayor elaborados respecto a los programados en el año													
<b>Justificación : Ya se elaboraron los diagnósticos programados.</b>															
<b>Observaciones :</b>															
<b>COMPONENTE C02</b>	<b>Mantenimiento menor de los tramos carreteros de cuota realizados</b>	<b>Porcentaje de kilómetros de mantenimiento menor de carreteras de cuota mantenidos en el año</b>	PORCENTAJE	Gestión Eficacia Anual REGULAR CONSTANTE	(KMCMR/KMCMP)*100 KMCMR = Kilómetros de mantenimientos de conservación menor realizados KMCMP = Kilómetros de mantenimientos de conservación menor programados	ACUMULADO CONSTANTE	Kilómetro Kilómetro	875.50 875.50	100.00	53.86 875.50	6.15	282.63 875.50	32.28	DOCUMENTO INTERNO-Esta información se encuentra disponible en el servidor general de la Secretaría de Comunicaciones y Obras Públicas, ubicada en Calle Beethoven No. 4000, Fracc. La Herradura, Departamento de Conservación, Coordinación de Carreteras de cuota con acceso desde equipo a cargo del Ing. Rodolfo Canela Ixtepan. OFICINA DEL C. SECRETARIO DE COMUNICACIONES Y OBRAS PUBLICAS Adolfo Villalobos Hernández 6144293300 adolfo.villalobos@chihuahua.gob.mx----	Las condiciones climatológicas son favorables y la Secretaría Hacienda otorga los recursos en tiempo y forma para el desarrollo de la obras
		Mide el porcentaje de kilómetros de mantenimientos menor de conservación de carreteras de cuotas realizados respecto a los programados en el año													
<b>Justificación :</b>															
<b>Observaciones :</b>															

**GOBIERNO DEL ESTADO DE CHIHUAHUA**  
**SEGUIMIENTO A LA MATRIZ DE INDICADORES PARA RESULTADOS**  
**Mes de Septiembre del 2022**

110 - SECRETARIA DE COMUNICACIONES Y OBRAS PUBLICAS															
2K045D1 - CARRETERAS ESTATALES Y FEDERALES DE CUOTA															
Objetivos		Indicador						Meta		Avances del Indicador				Medio de Verificación	Supuestos
Nivel / Referencia	Resumen Narrativo	Nombre del Indicador / Descripción del Indicador	Método de Cálculo	Tipo / Dimensión / Frecuencia/Traectoria	Fórmula / Variables de la Fórmula	Clasificación	Unidad de Medida	Valor Reprog.	Meta	Valor Logrado del mes	Av. Men.	Valor Logrado Acumulado	Av. Acu.		
<b>ACTIVIDAD C0201</b>	<b>Licitación para adquisición de materiales y suministros para mantenimiento menor de los tramos carreteros</b>	<b>Porcentaje anual de licitaciones para adquisición de materiales realizadas</b>	PORCENTAJE	Gestión Eficiencia Anual ASCENDENTE	(LAR/LAP)*100 LAR = Licitaciones para adquisición de materiales y suministros realizadas LAP = Licitaciones para adquisición de materiales y suministros programadas	ACUMULADO CONSTANTE	Licitaciones Licitaciones	7.00 7.00	100.00	0.00 7.00	0.00	6.00 7.00	85.71	DOCUMENTO INTERNO-Esta información se encuentra disponible en el servidor general de la Secretaría de Comunicaciones y Obras Públicas, ubicada en Calle Beethoven No. 4000, Fracc. La Herradura, Departamento de Conservación, Coordinación de Carreteras de cuota con acceso desde equipo a cargo del Ing. Rodolfo Canela Ixtepan. OFICINA DEL C. SECRETARIO DE COMUNICACIONES Y OBRAS PUBLICAS Adolfo Villalobos Hernández 6144293300 adolfo.villalobos@chihuahua.gob.mx----	Existen contratistas interesados en el proceso de licitación. La Secretaría de Hacienda emite los oficios de aprobación de los recursos en tiempo y forma.
<b>Justificación : En proceso de licitación.</b>															
<b>Observaciones :</b>															
<b>ACTIVIDAD C0202</b>	<b>Licitación de obra para mantenimiento menor de los tramos carreteros</b>	<b>Porcentaje anual de licitaciones de obra para mantenimiento menor realizadas</b>	PORCENTAJE	Gestión Eficiencia Anual ASCENDENTE	(LOMR/LOMP)*100 LOMR = Licitaciones de obra para mantenimiento menor realizadas LOMP = Licitaciones de obra para mantenimiento menor programadas	ACUMULADO CONSTANTE	Licitaciones Licitaciones	2.00 2.00	100.00	0.00 2.00	0.00	2.00 2.00	100.00	DOCUMENTO INTERNO-Esta información se encuentra disponible en el servidor general de la Secretaría de Comunicaciones y Obras Públicas, ubicada en Calle Beethoven No. 4000, Fracc. La Herradura, Departamento de Conservación, Coordinación de Carreteras de cuota con acceso desde equipo a cargo del Ing. Rodolfo Canela Ixtepan. OFICINA DEL C. SECRETARIO DE COMUNICACIONES Y OBRAS PUBLICAS Adolfo Villalobos Hernández 6144293300 adolfo.villalobos@chihuahua.gob.mx----	Existen proveedores que participan en el proceso de licitación.
<b>Justificación : Se llevo a la meta programada.</b>															
<b>Observaciones :</b>															

**GOBIERNO DEL ESTADO DE CHIHUAHUA**  
**SEGUIMIENTO A LA MATRIZ DE INDICADORES PARA RESULTADOS**  
**Mes de Septiembre del 2022**

110 - SECRETARIA DE COMUNICACIONES Y OBRAS PUBLICAS															
2K045D1 - CARRETERAS ESTATALES Y FEDERALES DE CUOTA															
Objetivos		Indicador						Meta		Avances del Indicador				Medio de Verificación	Supuestos
Nivel / Referencia	Resumen Narrativo	Nombre del Indicador / Descripción del Indicador	Método de Cálculo	Tipo / Dimensión / Frecuencia/Trayectoria	Fórmula / Variables de la Fórmula	Clasificación	Unidad de Medida	Valor Reprog.	Meta	Valor Logrado del mes	Av. Men.	Valor Logrado Acumulado	Av. Acu.		
<b>ACTIVIDAD C0203</b>	<b>Elaboración de diagnósticos para mantenimiento menor de los tramos carreteros</b>	<b>Porcentaje anual de diagnósticos de mantenimientos menor elaborados</b>	PORCENTAJE	Gestión Eficiencia Anual ASCENDENTE	(DMME/DMMP)*100 DMME = Diagnósticos de mantenimiento menor elaborados DMMP = Diagnósticos de mantenimiento menor programados	ACUMULADO CONSTANTE	Diagnóstico Diagnóstico	8.00 8.00	100.00	0.00 8.00	0.00	8.00 8.00	100.00	DOCUMENTO INTERNO-Esta información se encuentra disponible en el servidor general de la Secretaría de Comunicaciones y Obras Públicas, ubicada en Calle Beethoven No. 4000, Fracc. La Herradura, Departamento de Conservación, Coordinación de Carreteras de cuota con acceso desde equipo a cargo del Ing. Rodolfo Canela Ixtepan OFICINA DEL C. SECRETARIO DE COMUNICACIONES Y OBRAS PUBLICAS Adolfo Villalobos Hernández 6144293300 adolfo.villalobos@chihuahua.gob.mx----	Las condiciones climatológicas hacen posible realizar el diagnostico.
		Mide el porcentaje anual de diagnósticos de mantenimientos menor elaborados respecto a los programados en el año													
<b>Justificación : Ya se elaboraron los diagnósticos programados.</b>															
<b>Observaciones :</b>															
<b>COMPONENTE C03</b>	<b>Mantenimiento menor de los tramos carreteros de cuota no fideicomitidos realizados</b>	<b>Porcentaje de kilómetros de mantenimiento menor de carreteras de cuota no fideicomitidas mantenidos en el año</b>	PORCENTAJE	Gestión Eficacia Anual ASCENDENTE	(KMMNFR/KMMNFP)*100 KMMNFR = Kilómetros de mantenimiento de conservación menor de carreteras no fideicomitidas realizados KMMNFP = Kilómetros de mantenimiento de conservación menor de carreteras no fideicomitidas programados	ACUMULADO CONSTANTE	Kilómetro Kilómetro	141.10 141.10	100.00	0.29 141.10	0.21	18.89 141.10	13.39	DOCUMENTO INTERNO-Esta información se encuentra disponible en el servidor general de la Secretaría de Comunicaciones y Obras Públicas, ubicada en Calle Beethoven No. 4000, Fracc. La Herradura, Departamento de Conservación, Coordinación de Carreteras de cuota con acceso desde equipo a cargo del Ing. Rodolfo Canela Ixtepan. OFICINA DEL C. SECRETARIO DE COMUNICACIONES Y OBRAS PUBLICAS Adolfo Villalobos Hernández 6144293300 adolfo.villalobos@chihuahua.gob.mx----	Las condiciones climatológicas son favorables y la Secretaría de Hacienda otorga los recursos en tiempo y forma para el desarrollo de la obras.
		Mide el porcentaje de kilómetros de mantenimientos menor de conservación de carreteras de cuota no fideicomitidas realizados respecto a los programados en el año													
<b>Justificación :</b>															
<b>Observaciones :</b>															

**GOBIERNO DEL ESTADO DE CHIHUAHUA**  
**SEGUIMIENTO A LA MATRIZ DE INDICADORES PARA RESULTADOS**  
**Mes de Septiembre del 2022**

110 - SECRETARIA DE COMUNICACIONES Y OBRAS PUBLICAS															
2K045D1 - CARRETERAS ESTATALES Y FEDERALES DE CUOTA															
Objetivos		Indicador						Meta		Avances del Indicador				Medio de Verificación	Supuestos
Nivel / Referencia	Resumen Narrativo	Nombre del Indicador / Descripción del Indicador	Método de Cálculo	Tipo / Dimensión / Frecuencia/Trayectoria	Fórmula / Variables de la Fórmula	Clasificación	Unidad de Medida	Valor Reprog.	Meta	Valor Logrado del mes	Av. Men.	Valor Logrado Acumulado	Av. Acu.		
<b>ACTIVIDAD C0301</b>	<b>Licitación para adquisición de materiales y suministros para mantenimiento menor de los tramos carreteros no fideicomitidos</b>	<b>Porcentaje anual de licitaciones para adquisición de materiales del mantenimiento menor realizadas</b>	PORCENTAJE	Gestión Eficiencia Anual ASCENDENTE	(LARNF/LAP)*100 LARNF = Licitaciones para adquisición de materiales y suministros realizadas LAP = Licitaciones para adquisición de materiales y suministros programadas	ACUMULADO CONSTANTE	Licitaciones Licitaciones	6.00 6.00	100.00	0.00 6.00	0.00	6.00 6.00	100.00	DOCUMENTO INTERNO-Esta información se encuentra disponible en el servidor general de la Secretaría de Comunicaciones y Obras Públicas, ubicada en Calle Beethoven No. 4000, Fracc. La Herradura, Departamento de Conservación, Coordinación de Carreteras de cuota con acceso desde equipo a cargo del Ing. Rodolfo Canela Ixtapan OFICINA DEL C. SECRETARIO DE COMUNICACIONES Y OBRAS PUBLICAS Adolfo Villalobos Hernández 6144293300 adolfo.villalobos@chihuahua.gob.mx----	Existen licitantes que participan en el proceso. La Secretaría de Hacienda emite los oficios de aprobación de los recursos en tiempo y forma.
		Mide el porcentaje anual de licitaciones realizadas para adquisición de materiales del manteniendo menor respecto a las programadas en el año													
<b>Justificación : Ya se realizaron todas las licitaciones</b>															
<b>Observaciones :</b>															
<b>ACTIVIDAD C0302</b>	<b>Licitación para mantenimiento menor de los tramos carreteros no fideicomitidos</b>	<b>Porcentaje anual de licitaciones para mantenimiento menor realizadas</b>	PORCENTAJE	Gestión Eficiencia Anual ASCENDENTE	(LMNFR/LMRMS)*100 LMNFR = Licitaciones para mantenimiento menor realizadas LMRMS = Licitaciones para mantenimiento menor programadas	ACUMULADO CONSTANTE	Licitaciones Licitaciones	6.00 6.00	100.00	1.00 6.00	16.67	6.00 6.00	100.00	DOCUMENTO INTERNO-Esta información se encuentra disponible en el servidor general de la Secretaría de Comunicaciones y Obras Públicas, ubicada en Calle Beethoven No. 4000, Fracc. La Herradura, Departamento de Conservación, Coordinación de Carreteras de cuota con acceso desde equipo a cargo del Ing. Rodolfo Canela Ixtapan OFICINA DEL C. SECRETARIO DE COMUNICACIONES Y OBRAS PUBLICAS Adolfo Villalobos Hernández 6144293300 adolfo.villalobos@chihuahua.gob.mx----	Existe participación de licitantes en el proceso de contratación/adjudicación.
		Mide le porcentaje anual de licitaciones para mantenimiento menor realizadas respecto a las programadas en el año													
<b>Justificación : Se llevo a la meta programada.</b>															
<b>Observaciones :</b>															

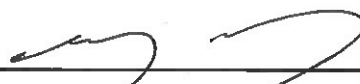
**GOBIERNO DEL ESTADO DE CHIHUAHUA**  
**SEGUIMIENTO A LA MATRIZ DE INDICADORES PARA RESULTADOS**  
**Mes de Septiembre del 2022**

110 - SECRETARÍA DE COMUNICACIONES Y OBRAS PÚBLICAS															
2K045D1 - CARRETERAS ESTATALES Y FEDERALES DE CUOTA															
Objetivos		Indicador							Avances del Indicador				Medio de Verificación		Supuestos
Nivel / Referencia	Resumen Narrativo	Nombre del Indicador / Descripción del Indicador	Método de Cálculo	Tipo / Dimensión / Frecuencia / Trayectoria	Fórmula / Variables de la Fórmula	Clasificación	Unidad de Medida	Valor Reprog.	Meta	Valor Logrado del mes	Av. Mes	Valor Logrado Acumulado	Av. Act.	Verificación	Supuestos
ACTIVIDAD C0303	Elaboración de diagnósticos para mantenimiento menor de los tramos carreteros no fideicomitidos	Porcentaje anual de diagnósticos del mantenimiento menor a carreteras no fideicomitidas elaborados  Mide el porcentaje anual de diagnósticos del mantenimiento menor de carreteras no fideicomitidas elaborados respecto a los programados en el año	PORCENTAJE	Gestión Eficiencia Anual ASCENDENTE	(DMNFE/DMNFP)*100  DMNFE = Diagnósticos del mantenimiento menor para carreteras no fideicomitidas elaborados DMNFP = Diagnósticos del mantenimiento menor para carreteras no fideicomitidas programados	ACUMULADO  CONSTANTE	Diagnóstico  Diagnóstico	2.00	100.00	0.00	0.00	2.00	100.00	DOCUMENTO INTERNO- Esta información se encuentra disponible en el servidor general de la Secretaría de Comunicaciones y Obras Públicas, ubicada en Calle Beethoven No. 4000, Fracc. La Herradura, Departamento de Conservación, Coordinación de Carreteras de cuota con acceso desde equipo a cargo del Ing. Rodolfo Canela Ixtapan OFICINA DEL C. SECRETARIO DE COMUNICACIONES Y OBRAS PÚBLICAS Adolfo Villalobos Hernández 6144293300 adolfo.villalobos@chihuahua.gob.mx---	Las condiciones climatológicas permiten realizar los diagnósticos.

Justificación : Se llevo a la meta programada.  
 Observaciones :

Observaciones Generales del Programa Presupuestario en el Periodo

Responsable del Programa

  
 Ing. Adolfo Villalobos Hernández  
 Director de Caminos

Mes de Septiembre del 2022

PRBRREP367

<b>Ente Público</b>	<b>110 - SECRETARIA DE COMUNICACIONES Y OBRAS PUBLICAS</b>
<b>Programa presupuestario</b>	<b>2K064D1 - PROGRAMA ESTATAL DE INFRAESTRUCTURA VIAL URBANA</b>
<b>Definición del Programa</b>	Construcción y modernización de la infraestructura urbana en vialidades que permita brindar a la población del estado mejor movilidad y articulación de la comunicación interna en las diversas localidades estatales.
<b>Problema que atiende el Programa</b>	105773 - Los habitantes del Estado de Chihuahua, carecen de suficientes obras en infraestructura vial urbana que les permitan una movilidad rápida, segura, y que haga posible una comunicación interna entre localidades.

POBLACIONES					
Tipo	Descripción	Unidad de Medida Población	Total	Mujeres	Hombres
REFERENCIA	Población del estado de Chihuahua	Población del estado de Chihuahua	3,741,869	1,889,644	1,852,225
NO AFECTADA	Población del estado de Chihuahua	Población del estado de Chihuahua	0	0	0
POTENCIAL (AFECTADA)	Población del estado de Chihuahua	Población del estado de Chihuahua	3,741,869	1,889,644	1,852,225
<b>OBJETIVO</b>	<b>Población del estado de Chihuahua</b>	<b>Población del estado de Chihuahua</b>	<b>3,741,869</b>	<b>1,889,644</b>	<b>1,852,225</b>
POSTERGADA	Población del estado de Chihuahua	Población del estado de Chihuahua	0	0	0
<b>ATENDIDA</b>	<b>Población del estado de Chihuahua</b>	<b>Población del estado de Chihuahua</b>	<b>224,748</b>	<b>113,235</b>	<b>111,513</b>

**ALINEACIÓN A INSTRUMENTOS DE PLANEACIÓN ESTRATÉGICA**

<b>Eje rector - Tema - Eje Transversal</b>	<b>E301T2 - INFRAESTRUCTURA, DESARROLLO URBANO Y MEDIO AMBIENTE - INFRAESTRUCTURA DE COMUNICACIONES Y TRANSPORTES - DERECHOS HUMANOS E INCLUSIÓN SOCIAL</b>
--	---

**Objetivos De Desarrollo Sostenible**

OBJETIVO	OD09 - Construir infraestructuras resilientes, promover la industrialización inclusiva y sostenible y fomentar la innovación
----------	--

**Plan Nacional De Desarrollo**

TEMA	E306 - Impulsar la reactivación económica, el mercado interno y el empleo
------	---

**Plan Estatal De Desarrollo**

OBJETIVO	E3----10 - Mejorar el entorno urbano de manera equilibrada en pos de la sustentabilidad ambiental, con el objetivo de proporcionar seguridad e identidad a las y los habitantes de las zonas urbanas.
----------	---

OBJETIVO	E3----01 - Mejorar los medios de intercomunicación entre localidades para propiciar el desarrollo económico y social de las distintas regiones del estado.
----------	--

**Programas De Mediano Plazo**

OBJETIVO	PS02010003 - Incrementar la longitud de la red de carreteras y caminos existente en el estado, para obtener una mayor comunicación, eficiente y segura, favoreciendo a las comunidades que aún no cuentan con esta infraestructura, integrándose con mayor facilidad al desarrollo en general, considerando las obras complementarias que se requieran.
----------	---

OBJETIVO	PS02030001 - Modernizar y construir la infraestructura y equipamiento urbano del estado en colaboración con los distintos niveles de gobierno y organismos.
----------	---

**Plan Estatal De Desarrollo 2022-2027**

OBJETIVO NUEVO	E30101001 - Contar con vías de comunicación suficientes, adecuadas, de calidad y seguras.
----------------	---

**PRESUPUESTO DEL PROGRAMA**

Mensual				Acumulado			
Autorizado	Modificado	Gasto	% de gasto / modificado	Autorizado	Modificado	Gasto	% de gasto / modificado
0.00	35,281,158.12	3,433,663.37	9.73	0.00	35,281,158.12	14,468,333.43	41.01

**INDICADORES DEL PROGRAMA**

Total de indicadores en el año	Indicadores con avance programado en el período	Indicadores con avance	Indicadores sin avance	Indicadores sin avance - Con justificación
14	4	3	11	11

**GOBIERNO DEL ESTADO DE CHIHUAHUA**  
**SEGUIMIENTO A LA MATRIZ DE INDICADORES PARA RESULTADOS**

Mes de Septiembre del 2022

<b>Ente Público</b>	<b>110 - SECRETARIA DE COMUNICACIONES Y OBRAS PUBLICAS</b>
<b>Programa presupuestario</b>	<b>2K064D1 - PROGRAMA ESTATAL DE INFRAESTRUCTURA VIAL URBANA</b>
<b>Definición del Programa</b>	Construcción y modernización de la infraestructura urbana en vialidades que permita brindar a la población del estado mejor movilidad y articulación de la comunicación interna en las diversas localidades estatales.
<b>Problema que atiende el Programa</b>	105773 - Los habitantes del Estado de Chihuahua, carecen de suficientes obras en infraestructura vial urbana que les permitan una movilidad rápida, segura, y que haga posible una comunicación interna entre localidades.

FUENTES DE FINANCIAMIENTO									
Clave	Descripción	Origen	Interrelaciones	Porcentaje	Autorizado	Modificado	Gasto	Varición	
1110199	RECURSOS DEL ESTADO 2022	RECURSOS FISCALES	2K064D1 - PROGRAMA ESTATAL DE INFRAESTRUCTURA VIAL URBANA	0.00%	0.00	4,258,948.00	3,224,577.77	1,034,370.23	
1710120	RECURSOS DE TERCEROS PARA RECURSOS ESTATALES 2020	OTROS RECURSOS DE LIBRE DISPOSICION	2K064D1 - PROGRAMA ESTATAL DE INFRAESTRUCTURA VIAL URBANA	0.00%	0.00	11,243,830.24	11,243,755.66	74.58	
1710199	RECURSOS DE TERCEROS PARA RECURSOS ESTATALES 2022	OTROS RECURSOS DE LIBRE DISPOSICION	2K064D1 - PROGRAMA ESTATAL DE INFRAESTRUCTURA VIAL URBANA	0.00%	0.00	19,778,379.88	.00	19,778,379.88	
<b>Total de presupuesto</b>				<b>0.00%</b>	<b>0.00</b>	<b>35,281,158.12</b>	<b>14,468,333.43</b>	<b>20,812,824.69</b>	



**GOBIERNO DEL ESTADO DE CHIHUAHUA**  
**SEGUIMIENTO A LA MATRIZ DE INDICADORES PARA RESULTADOS**  
**Mes de Septiembre del 2022**

110 - SECRETARIA DE COMUNICACIONES Y OBRAS PUBLICAS															
2K064D1 - PROGRAMA ESTATAL DE INFRAESTRUCTURA VIAL URBANA															
Objetivos		Indicador						Meta		Avances del Indicador				Medio de Verificación	Supuestos
Nivel / Referencia	Resumen Narrativo	Nombre del Indicador / Descripción del Indicador	Método de Cálculo	Tipo / Dimensión / Frecuencia/Trayectoria	Fórmula / Variables de la Fórmula	Clasificación	Unidad de Medida	Valor Reprog.	Meta	Valor Logrado del mes	Av. Men.	Valor Logrado Acumulado	Av. Acu.		
<b>FIN</b>	<b>Contribuir al incremento y modernización de la infraestructura urbana de vialidades para una mejor movilidad y articulación de la comunicación interna en las localidades mediante la realización suficiente de obras en infraestructura vial urbana que permita a los habitantes del Estado de Chihuahua una movilidad rápida, segura, y que haga posible una comunicación interna entre localidades.</b>	<b>Porcentaje de municipios beneficiados</b>  Mide el porcentaje de los municipios beneficiados con respecto al total de municipios en el estado	PORCENTAJE	Estratégico Eficacia Anual ASCENDENTE	(MB/TME)*100  MB = Municipios beneficiados  TME = Total de municipios en el Estado	ACUMULADO  CONSTANTE	Municipio  Municipio	3.00  3.00	  100.00	0.00  3.00	  0.00	1.00  3.00	  33.33	DOCUMENTO INTERNO-Esta información se encuentra almacenada en el Servidor General de la Secretaría de Comunicaciones y Obras Públicas, ubicada en la Calle Beethoven No. 4000, Fracc. La Herradura, C.P. 31293, Chihuahua, Chih, Departamento de Construcción, Oficina de Construcción con acceso desde el equipo a cargo del Ing. Javier Rocha Arévalo. SIN RESP SIN RESP 0 acampa@chihuahua.gob.mx----	Las condiciones climatológicas son favorables y la SH otorga los recursos en tiempo y forma para el desarrollo de la obras
<b>Justificación : Los 2 municipios que aún no tienen obra de los 3 programados son Cuauhtémoc y Chihuahua derivado a la falta de oficios de aprobación.</b>															
<b>Observaciones :</b>															
<b>PROPOSITO</b>	<b>La población del estado cuenta con obras de infraestructura vial urbana que les permite movilizarse con rapidez, seguridad y hace posible la comunicación interna entre localidades</b>	<b>Porcentaje de kilómetros de vialidades construidas y modernizadas</b>  Mide el porcentaje de kilómetros de vialidades construidas y modernizadas en el año respecto a las programadas	PORCENTAJE	Estratégico Eficacia Anual ASCENDENTE	(KVC/KVP)*100  KVC = Kilómetros de vialidades construidas y modernizadas realizados  KVP = Kilómetros de vialidades construidas y modernizadas programados	ACUMULADO  CONSTANTE	Kilómetro  Kilómetro	4.80  4.80	100.00	0.10  4.80	2.08	0.80  4.80	16.67	DOCUMENTO INTERNO-Esta información se encuentra almacenada en el Servidor General de la Secretaría de Comunicaciones y Obras Públicas, ubicada en la Calle Beethoven No. 4000, Fracc. La Herradura, C.P. 31293, Chihuahua, Chih, Departamento de Construcción, Oficina de Construcción con acceso desde el equipo a cargo del Ing. Javier Rocha Arévalo. SIN RESP SIN RESP 0 acampa@chihuahua.gob.mx----	Las condiciones climatológicas son favorables y la SH otorga los recursos en tiempo y forma para el desarrollo de la obras
<b>Justificación :</b>															
<b>Observaciones :</b>															

**GOBIERNO DEL ESTADO DE CHIHUAHUA**  
**SEGUIMIENTO A LA MATRIZ DE INDICADORES PARA RESULTADOS**  
**Mes de Septiembre del 2022**

110 - SECRETARIA DE COMUNICACIONES Y OBRAS PUBLICAS															
2K064D1 - PROGRAMA ESTATAL DE INFRAESTRUCTURA VIAL URBANA															
Objetivos		Indicador						Meta		Avances del Indicador				Medio de Verificación	Supuestos
Nivel / Referencia	Resumen Narrativo	Nombre del Indicador / Descripción del Indicador	Método de Cálculo	Tipo / Dimensión / Frecuencia/Traectoria	Fórmula / Variables de la Fórmula	Clasificación	Unidad de Medida	Valor Reprog.	Meta	Valor Logrado del mes	Av. Men.	Valor Logrado Acumulado	Av. Acu.		
COMPONENTE C01	Obras de infraestructura en vialidades urbanas realizadas	<b>Porcentaje de kilómetros de vialidades urbanas construidas en el año</b>  Mide el porcentaje de kilómetros de vialidades construidas en el año respecto a las programadas	PORCENTAJE	Gestión Eficacia Anual ASCENDENTE	(KVC/KVP)*100									DOCUMENTO INTERNO-Esta información se encuentra almacenada en el Servidor General de la Secretaría de Comunicaciones y Obras Públicas, ubicada en la Calle Beethoven No. 4000, Fracc. La Herradura, C.P. 31293, Chihuahua, Chih, Departamento de Construcción, Oficina de Construcción con acceso desde el equipo a cargo del Ing. Javier Rocha Arévalo. SIN RESP SIN RESP 0 acampa@chihuahua.gob.mx----	Las condiciones climatológicas son favorables y la SH otorga los recursos en tiempo y forma para desarrollo de la obras
					KVC = Kilómetros de vialidades construidos	ACUMULADO	Kilómetro	3.00	100.00	0.10	3.33	0.80	26.67		
					KVP = Kilómetros de vialidades programados	CONSTANTE	Kilómetro	3.00		3.00		3.00			
<b>Justificación :</b>															
<b>Observaciones :</b>															
		<b>Porcentaje de kilómetros de vialidades modernizadas en el año</b>  Mide el porcentaje de kilómetros de vialidades modernizadas en el año respecto a las programadas	PORCENTAJE	Gestión Eficacia Anual ASCENDENTE	(KVM/KVMP)*100									DOCUMENTO INTERNO-Esta información se encuentra almacenada en el Servidor General de la Secretaría de Comunicaciones y Obras Públicas, ubicada en la Calle Beethoven No. 4000, Fracc. La Herradura, C.P. 31293, Chihuahua, Chih, Departamento de Construcción, Oficina de Construcción con acceso desde el equipo a cargo del Ing. Javier Rocha Arévalo. SIN RESP SIN RESP 0 acampa@chihuahua.gob.mx----	Las condiciones climatológicas son favorables y la SH otorga los recursos en tiempo y forma para desarrollo de la obras
					KVM = Kilómetros de vialidades modernizadas	ACUMULADO	Kilómetro	1.80	100.00	0.00	0.00	0.00	0.00		
					KVMP = Kilómetros de vialidades programadas	CONSTANTE	Kilómetro	1.80		1.80		1.80			
<b>Justificación : No se cuenta con oficios de autorización para la modernización de las vialidades urbanas.</b>															
<b>Observaciones :</b>															

**GOBIERNO DEL ESTADO DE CHIHUAHUA**  
**SEGUIMIENTO A LA MATRIZ DE INDICADORES PARA RESULTADOS**  
**Mes de Septiembre del 2022**

110 - SECRETARIA DE COMUNICACIONES Y OBRAS PUBLICAS															
2K064D1 - PROGRAMA ESTATAL DE INFRAESTRUCTURA VIAL URBANA															
Objetivos		Indicador						Meta		Avances del Indicador				Medio de Verificación	Supuestos
Nivel / Referencia	Resumen Narrativo	Nombre del Indicador / Descripción del Indicador	Método de Cálculo	Tipo / Dimensión / Frecuencia/Trayectoria	Fórmula / Variables de la Fórmula	Clasificación	Unidad de Medida	Valor Reprog.	Meta	Valor Logrado del mes	Av. Men.	Valor Logrado Acumulado	Av. Acu.		
<b>ACTIVIDAD C0101</b>	<b>Integración de expedientes para obras de infraestructura en vialidades</b>	<b>Porcentaje anual de expedientes integrados para obras de infraestructura en vialidades</b>	PORCENTAJE	Gestión Economía Anual ASCENDENTE	(EVI/EVP)*100 EVI = Expedientes para vialidades integrados EVP = Expedientes para vialidades programados	ACUMULADO CONSTANTE	Expediente Expediente	3.00 3.00	100.00	0.00 3.00	0.00	1.00 3.00	33.33	DOCUMENTO INTERNO-Esta información se encuentra almacenada en el Servidor General de la Secretaría de Comunicaciones y Obras Públicas, ubicada en la Calle Beethoven No. 4000, Fracc. La Herradura, C.P. 31293, Chihuahua, Chih, Departamento de Construcción, Oficina de Construcción con acceso desde el equipo a cargo del Ing. Javier Rocha Arévalo. SIN RESP SIN RESP 0 acampa@chihuahua.gob.mx----	Los y las responsables de integrar los expedientes para las obras realizan en tiempo y forma el proceso. Las instancias correspondientes autorizan en tiempo y forma los permisos requeridos
		Mide el porcentaje de los expedientes para obras de infraestructura en vialidades integrados respecto a los programados en el año													
<b>Justificación : No se han realizado nuevos expedientes para obras de infraestructura en vialidades.</b>															
<b>Observaciones :</b>															
<b>ACTIVIDAD C0102</b>	<b>Licitación para obras de infraestructura en vialidades</b>	<b>Porcentaje anual de licitaciones realizadas para obras de infraestructura en vialidades</b>	PORCENTAJE	Gestión Economía Anual ASCENDENTE	(LVR/LVP)*100 LVR = Licitaciones para vialidades realizadas LVP = Licitaciones para vialidades programadas	ACUMULADO CONSTANTE	Licitaciones Licitaciones	3.00 3.00	100.00	0.00 3.00	0.00	1.00 3.00	33.33	DOCUMENTO INTERNO-Esta información se encuentra almacenada en el Servidor General de la Secretaría de Comunicaciones y Obras Públicas, ubicada en la Calle Beethoven No. 4000, Fracc. La Herradura, C.P. 31293, Chihuahua, Chih, Departamento de Construcción, Oficina de Construcción con acceso desde el equipo a cargo del Ing. Javier Rocha Arévalo. SIN RESP SIN RESP 0 acampa@chihuahua.gob.mx----	Existen licitantes para el concurso de selección
		Mide el porcentaje de las licitaciones para obras de infraestructura en vialidades realizadas respecto a las programadas en el año													
<b>Justificación : No se han realizado nuevas licitaciones para obras de infraestructura en vialidades.</b>															
<b>Observaciones :</b>															

**GOBIERNO DEL ESTADO DE CHIHUAHUA**  
**SEGUIMIENTO A LA MATRIZ DE INDICADORES PARA RESULTADOS**  
**Mes de Septiembre del 2022**

110 - SECRETARIA DE COMUNICACIONES Y OBRAS PUBLICAS															
2K064D1 - PROGRAMA ESTATAL DE INFRAESTRUCTURA VIAL URBANA															
Objetivos		Indicador						Meta		Avances del Indicador				Medio de Verificación	Supuestos
Nivel / Referencia	Resumen Narrativo	Nombre del Indicador / Descripción del Indicador	Método de Cálculo	Tipo / Dimensión / Frecuencia/Trayectoria	Fórmula / Variables de la Fórmula	Clasificación	Unidad de Medida	Valor Reprog.	Meta	Valor Logrado del mes	Av. Men.	Valor Logrado Acumulado	Av. Acu.		
<b>COMPONENTE C02</b>	<b>Obras de infraestructura en pasos a desnivel contruidas</b>	<b>Porcentaje de obras de pasos a desnivel construidas en el año</b>	PORCENTAJE	Gestión Eficacia Anual ASCENDENTE	(OPR/OPP)*100 OPR = Obras de pasos a desnivel realizadas OPP = Obras de pasos a desnivel programadas	ACUMULADO CONSTANTE	Obras Obras	2.47 2.47	100.00	0.07 2.47	2.83	0.35 2.47	14.17	DOCUMENTO INTERNO-Esta información se encuentra almacenada en el Servidor General de la Secretaría de Comunicaciones y Obras Públicas, ubicada en la Calle Beethoven No. 4000, Fracc. La Herradura, C.P. 31293, Chihuahua, Chih, Departamento de Construcción, Oficina de Construcción con acceso desde el equipo a cargo del Ing. Javier Rocha Arévalo. SIN RESP SIN RESP 0 acampa@chihuahua.gob.mx----	Las condiciones climatológicas son favorables y la SH otorga los recursos en tiempo y forma para desarrollo de la obras
<b>Justificación :</b>															
<b>Observaciones :</b>															
<b>ACTIVIDAD C0201</b>	<b>Integración de expedientes para obras de pasos a desnivel</b>	<b>Porcentaje anual de expedientes integrados para obras de pasos a desnivel</b>	PORCENTAJE	Gestión Economía Anual ASCENDENTE	(EPI/EPP)*100 EPI = Expedientes para de pasos a desnivel integrados EPP = Expedientes para de pasos a desnivel programados	ACUMULADO CONSTANTE	Expediente Expediente	2.00 2.00	100.00	0.00 2.00	0.00	0.00 2.00	0.00	DOCUMENTO INTERNO-Esta información se encuentra almacenada en el Servidor General de la Secretaría de Comunicaciones y Obras Públicas, ubicada en la Calle Beethoven No. 4000, Fracc. La Herradura, C.P. 31293, Chihuahua, Chih, Departamento de Construcción, Oficina de Construcción con acceso desde el equipo a cargo del Ing. Javier Rocha Arévalo. SIN RESP SIN RESP 0 acampa@chihuahua.gob.mx----	Los y las responsables de integrar los expedientes para las obras realizan en tiempo y forma el proceso. Las instancias correspondientes autorizan en tiempo y forma los permisos requeridos.
<b>Justificación : No se dispone de autorización de recursos para nueva obra</b>															
<b>Observaciones :</b>															

**GOBIERNO DEL ESTADO DE CHIHUAHUA**  
**SEGUIMIENTO A LA MATRIZ DE INDICADORES PARA RESULTADOS**  
**Mes de Septiembre del 2022**

110 - SECRETARIA DE COMUNICACIONES Y OBRAS PUBLICAS															
2K064D1 - PROGRAMA ESTATAL DE INFRAESTRUCTURA VIAL URBANA															
Objetivos		Indicador						Meta		Avances del Indicador				Medio de Verificación	Supuestos
Nivel / Referencia	Resumen Narrativo	Nombre del Indicador / Descripción del Indicador	Método de Cálculo	Tipo / Dimensión / Frecuencia/Trayectoria	Fórmula / Variables de la Fórmula	Clasificación	Unidad de Medida	Valor Reprog.	Meta	Valor Logrado del mes	Av. Men.	Valor Logrado Acumulado	Av. Acu.		
<b>ACTIVIDAD C0202</b>	<b>Licitación para obras de pasos a desnivel</b>	<b>Porcentaje anual de licitaciones realizadas para obras de pasos a desnivel</b>	PORCENTAJE	Gestión Economía Anual ASCENDENTE	(LPR/LPP)*100 LPR = Licitaciones para de pasos a desnivel realizadas LPP = Licitaciones para de pasos a desnivel programadas	ACUMULADO CONSTANTE	Licitaciones Licitaciones	2.00 2.00	 100.00	0.00 2.00	 0.00	0.00 2.00	 0.00	DOCUMENTO INTERNO-Esta información se encuentra almacenada en el Servidor General de la Secretaría de Comunicaciones y Obras Públicas, ubicada en la Calle Beethoven No. 4000, Fracc. La Herradura, C.P. 31293, Chihuahua, Chih, Departamento de Construcción, Oficina de Construcción con acceso desde el equipo a cargo del Ing. Javier Rocha Arévalo. SIN RESP SIN RESP 0 acampa@chihuahua.gob.mx----	Existen licitantes para el concurso de selección
		Mide el porcentaje de las licitaciones para obras de pasos a desnivel realizadas respecto a las programadas en el año													
<b>Justificación : No se dispone de autorización de recursos para nueva obra</b>															
<b>Observaciones :</b>															
<b>COMPONENTE C03</b>	<b>Afectaciones para obras de infraestructura realizadas</b>	<b>Porcentaje de afectaciones para obras de infraestructura en vialidades y pasos a desnivel realizadas en el año</b>	PORCENTAJE	Gestión Eficacia Anual ASCENDENTE	(AVPR/AVPP)*100 AVPR = Afectaciones para vialidades y pasos a desnivel realizadas AVPP = Afectaciones para vialidades y pasos a desnivel programados	ACUMULADO CONSTANTE	Afectaciones Afectaciones	4.00 4.00	 100.00	0.00 4.00	 0.00	0.00 4.00	 0.00	DOCUMENTO INTERNO-Esta información se encuentra almacenada en el Servidor General de la Secretaría de Comunicaciones y Obras Públicas, ubicada en la Calle Beethoven No. 4000, Fracc. La Herradura, C.P. 31293, Chihuahua, Chih, Departamento de Construcción, Oficina de Construcción con acceso desde el equipo a cargo del Ing. Javier Rocha Arévalo. SIN RESP SIN RESP 0 acampa@chihuahua.gob.mx----	Los y las afectados aceptan los términos en la negociación de sus predios los cuales son necesarios para realizar las obras de infraestructura vial urbana
		Mide el porcentaje de afectaciones para obras de infraestructura en vialidades y pasos a desnivel realizadas en el año respecto a los programados													
<b>Justificación : Derivado de la falta de autorización para las obras urbanas no han sido necesario realizar afectaciones.</b>															
<b>Observaciones :</b>															

**GOBIERNO DEL ESTADO DE CHIHUAHUA**  
**SEGUIMIENTO A LA MATRIZ DE INDICADORES PARA RESULTADOS**  
**Mes de Septiembre del 2022**

110 - SECRETARIA DE COMUNICACIONES Y OBRAS PUBLICAS															
2K064D1 - PROGRAMA ESTATAL DE INFRAESTRUCTURA VIAL URBANA															
Objetivos		Indicador						Meta		Avances del Indicador				Medio de Verificación	Supuestos
Nivel / Referencia	Resumen Narrativo	Nombre del Indicador / Descripción del Indicador	Método de Cálculo	Tipo / Dimensión / Frecuencia/Trayectoria	Fórmula / Variables de la Fórmula	Clasificación	Unidad de Medida	Valor Reprog.	Meta	Valor Logrado del mes	Av. Men.	Valor Logrado Acumulado	Av. Acu.		
<b>ACTIVIDAD C0301</b>	<b>Integración de expedientes para realizar afectaciones</b>	<b>Porcentaje anual de expedientes integrados para realizar afectaciones</b>	PORCENTAJE	Gestión Economía Anual ASCENDENTE	(EAI/EAP)*100 EAI = Expedientes para afectaciones integrados EAP = Expedientes para afectaciones programados	ACUMULADO CONSTANTE	Expediente Expediente	4.00 4.00	100.00	0.00 4.00	0.00	0.00 4.00	0.00 0.00	DOCUMENTO INTERNO-Esta información se encuentra almacenada en el Servidor General de la Secretaría de Comunicaciones y Obras Públicas, ubicada en la Calle Beethoven No. 4000, Fracc. La Herradura, C.P. 31293, Chihuahua, Chih, Departamento de Construcción, Oficina de Construcción con acceso desde el equipo a cargo del Ing. Javier Rocha Arévalo. SIN RESP SIN RESP 0 acampa@chihuahua.gob.mx----	Los y las responsables de integrar los expedientes para las afectaciones realizan en tiempo y forma el proceso. Las instancias correspondientes autorizan en tiempo y forma los permisos requeridos
<b>Justificación : No se dispone de autorización de recursos para nueva obra</b>															
<b>Observaciones :</b>															
<b>COMPONENTE C04</b>	<b>Estudios y proyectos para obras de infraestructura en vialidades realizados</b>	<b>Porcentaje de estudios realizados en el año</b>	PORCENTAJE	Gestión Eficacia Anual ASCENDENTE	(ERV/EPV)*100 ERV = Estudios realizados EPV = Estudios programados	ACUMULADO CONSTANTE	Estudio Estudio	2.00 2.00	100.00	0.00 2.00	0.00	0.00 2.00	0.00 0.00	DOCUMENTO INTERNO-Esta información se encuentra almacenada en el Servidor General de la Secretaría de Comunicaciones y Obras Públicas, ubicada en la Calle Beethoven No. 4000, Fracc. La Herradura, C.P. 31293, Chihuahua, Chih, Departamento de Construcción, Oficina de Construcción con acceso desde el equipo a cargo del Ing. Javier Rocha Arévalo. SIN RESP SIN RESP 0 acampa@chihuahua.gob.mx----	Los y las responsables de realizar los estudios y proyectos, los realizan en tiempo y forma. Las instancias correspondientes autorizan en tiempo y forma los permisos requeridos
<b>Justificación : No se cuenta con autorización de recursos</b>															
<b>Observaciones :</b>															

**GOBIERNO DEL ESTADO DE CHIHUAHUA**  
**SEGUIMIENTO A LA MATRIZ DE INDICADORES PARA RESULTADOS**  
**Mes de Septiembre del 2022**

110 - SECRETARIA DE COMUNICACIONES Y OBRAS PUBLICAS																
2K064D1 - PROGRAMA ESTATAL DE INFRAESTRUCTURA VIAL URBANA																
Objetivos		Indicador						Meta		Avances del Indicador				Medio de Verificación	Supuestos	
Nivel / Referencia	Resumen Narrativo	Nombre del Indicador / Descripción del Indicador	Método de Cálculo	Tipo / Dimensión / Frecuencia/Traectoria	Fórmula / Variables de la Fórmula	Clasificación	Unidad de Medida	Valor Reprog.	Meta	Valor Logrado del mes	Av. Men.	Valor Logrado Acumulado	Av. Acu.			
		<b>Porcentaje de proyectos realizados en el año</b>	PORCENTAJE	Gestión Eficacia Anual ASCENDENTE	(PRV/PPV)*100 PRV = Proyectos realizados PPV = Proyectos programados	ACUMULADO CONSTANTE	Proyecto Proyecto	6.00 6.00	100.00	0.00 6.00	0.00	0.00 6.00	0.00 6.00	0.00 0.00	DOCUMENTO INTERNO-Esta información se encuentra almacenada en el Servidor General de la Secretaría de Comunicaciones y Obras Públicas, ubicada en la Calle Beethoven No. 4000, Fracc. La Herradura, C.P. 31293, Chihuahua, Chih, Departamento de Construcción, Oficina de Construcción con acceso desde el equipo a cargo del Ing. Javier Rocha Arévalo. SIN RESP SIN RESP 0 acampa@chihuahua.gob.mx----	Los y las responsables de realizar los estudios y proyectos, los realizan en tiempo y forma. Las instancias correspondientes autorizan en tiempo y forma los permisos requeridos
<b>Justificación : No se cuenta con autorización de recursos</b> <b>Observaciones :</b>																
<b>ACTIVIDAD C0401</b>	<b>Integración de expedientes para estudios y proyectos</b>	<b>Porcentaje anual de expedientes integrados para obras de infraestructura en vialidades</b>	PORCENTAJE	Gestión Economía Anual ASCENDENTE	(EEPI/EEPP)*100 EEPI = Expedientes para estudios y proyectos integrados EEPP = Expedientes para estudios y proyectos programados	ACUMULADO CONSTANTE	Expediente Expediente	8.00 8.00	100.00	0.00 8.00	0.00	0.00 8.00	0.00 8.00	0.00 0.00	DOCUMENTO INTERNO-Esta información se encuentra almacenada en el Servidor General de la Secretaría de Comunicaciones y Obras Públicas, ubicada en la Calle Beethoven No. 4000, Fracc. La Herradura, C.P. 31293, Chihuahua, Chih, Departamento de Construcción, Oficina de Construcción con acceso desde el equipo a cargo del Ing. Javier Rocha Arévalo. SIN RESP SIN RESP 0 acampa@chihuahua.gob.mx----	Los y las responsables de realizar los estudios y proyectos, los realizan en tiempo y forma. Las instancias correspondientes autorizan en tiempo y forma los permisos requeridos
<b>Justificación : No se cuenta con autorización de recursos</b> <b>Observaciones :</b>																

**GOBIERNO DEL ESTADO DE CHIHUAHUA**  
**SEGUIMIENTO A LA MATRIZ DE INDICADORES PARA RESULTADOS**  
 Mes de Septiembre del 2022

110 - SECRETARIA DE COMUNICACIONES Y OBRAS PUBLICAS															
2K064D1 - PROGRAMA ESTATAL DE INFRAESTRUCTURA VIAL URBANA															
Objetivo		Indicador						Meta		Avances del Indicador				Medio de Verificación	Supuestos
Nivel de Referencia	Resumen Narrativo	Nombre del Indicador / Descripción del Indicador	Método de Cálculo	Tipo / Dimensión / Frecuencia/Traectoria	Fórmula / Variables de la Fórmula	Clasificación	Unidad de Medida	Víoc.Reprog.	Meta	Valor Logrado del mes	Av. Men.	Valor Logrado Acumulado	Av. Acu.	Medio de Verificación	Supuestos
Observaciones Generales del Programa Presupuestario en el Periodo															

Responsable del Programa

  
 Ing. Adolfo Villalobos Hernández  
 Director de Caminos



Mes de Septiembre del 2022

PRBRREP367

<b>Ente Público</b>	<b>110 - SECRETARIA DE COMUNICACIONES Y OBRAS PUBLICAS</b>
<b>Programa presupuestario</b>	<b>2K146D1 - PROGRAMA DE INFRAESTRUCTURA MUNICIPAL</b>
<b>Definición del Programa</b>	Contribuir a la mejora de obras de infraestructura de comunicación terrestre y obras complementarias en los municipios del Estado para mejorar la calidad de vida.
<b>Problema que atiende el Programa</b>	105453 - Los Municipios del Estado, carecen de obras de infraestructura de calidad

POBLACIONES					
Tipo	Descripción	Unidad de Medida Población	Total	Mujeres	Hombres
REFERENCIA	Municipios	Municipios	67	0	0
NO AFECTADA	Municipios	Municipios	45	0	0
POTENCIAL (AFECTADA)	Municipios	Municipios	22	0	0
<b>OBJETIVO</b>	<b>Municipios</b>	<b>Municipios</b>	<b>45</b>	<b>0</b>	<b>0</b>
POSTERGADA	Municipios	Municipios	67	0	0
<b>ATENDIDA</b>	<b>Municipios</b>	<b>Municipios</b>	<b>37</b>	<b>0</b>	<b>0</b>

ALINEACIÓN A INSTRUMENTOS DE PLANEACIÓN ESTRATÉGICA	
Eje rector - Tema - Eje Transversal	E301T2 - INFRAESTRUCTURA, DESARROLLO URBANO Y MEDIO AMBIENTE - INFRAESTRUCTURA DE COMUNICACIONES Y TRANSPORTES - DERECHOS HUMANOS E INCLUSIÓN SOCIAL
<b>Objetivos De Desarrollo Sostenible</b>	
OBJETIVO	OD11 - Lograr que las ciudades y los asentamientos humanos sean inclusivos, seguros, resilientes y sostenibles
OBJETIVO	OD09 - Construir infraestructuras resilientes, promover la industrialización inclusiva y sostenible y fomentar la innovación
<b>Plan Nacional De Desarrollo</b>	
TEMA	E306 - Impulsar la reactivación económica, el mercado interno y el empleo
<b>Plan Estatal De Desarrollo</b>	
OBJETIVO	E3----02 - Ampliar las opciones de conectividad en las zonas rurales, para beneficiar el desarrollo social de sus habitantes con un acceso más rápido a bienes y servicios.
<b>Programas De Mediano Plazo</b>	
OBJETIVO	PS02010001 - Mantener en buenas condiciones de operación la red de caminos y carreteras en el estado para que los usuarios puedan transitar con seguridad.
<b>Plan Estatal De Desarrollo 2022-2027</b>	
OBJETIVO NUEVO	E30101001 - Contar con vías de comunicación suficientes, adecuadas, de calidad y seguras.

PRESUPUESTO DEL PROGRAMA							
Mensual				Acumulado			
Autorizado	Modificado	Gasto	% de gasto / modificado	Autorizado	Modificado	Gasto	% de gasto / modificado
36,178,196.77	36,178,196.77	2,213,013.04	6.12	36,178,196.77	36,178,196.77	18,075,725.99	49.96

INDICADORES DEL PROGRAMA				
Total de indicadores en el año	Indicadores con avance programado en el período	Indicadores con avance	Indicadores sin avance	Indicadores sin avance - Con justificación
7	6	6	1	1

Mes de Septiembre del 2022

PRBRREP367

<b>Ente Público</b>	<b>110 - SECRETARIA DE COMUNICACIONES Y OBRAS PUBLICAS</b>
<b>Programa presupuestario</b>	<b>2K146D1 - PROGRAMA DE INFRAESTRUCTURA MUNICIPAL</b>
<b>Definición del Programa</b>	Contribuir a la mejora de obras de infraestructura de comunicación terrestre y obras complementarias en los municipios del Estado para mejorar la calidad de vida.
<b>Problema que atiende el Programa</b>	105453 - Los Municipios del Estado, carecen de obras de infraestructura de calidad

FUENTES DE FINANCIAMIENTO									
Clave	Descripción	Origen	Interrelaciones	Porcentaje	Autorizado	Modificado	Gasto	Variación	
1110199	RECURSOS DEL ESTADO 2022	RECURSOS FISCALES	2K146D1 - PROGRAMA DE INFRAESTRUCTURA MUNICIPAL	100.00%	36,178,196.77	36,178,196.77	18,075,725.99	18,102,470.78	
<b>Total de presupuesto</b>				<b>100.00%</b>	<b>36,178,196.77</b>	<b>36,178,196.77</b>	<b>18,075,725.99</b>	<b>18,102,470.78</b>	

**GOBIERNO DEL ESTADO DE CHIHUAHUA**  
**SEGUIMIENTO A LA MATRIZ DE INDICADORES PARA RESULTADOS**  
**Mes de Septiembre del 2022**

110 - SECRETARIA DE COMUNICACIONES Y OBRAS PUBLICAS															
2K146D1 - PROGRAMA DE INFRAESTRUCTURA MUNICIPAL															
Objetivos		Indicador						Meta		Avances del Indicador				Medio de Verificación	Supuestos
Nivel / Referencia	Resumen Narrativo	Nombre del Indicador / Descripción del Indicador	Método de Cálculo	Tipo / Dimensión / Frecuencia/Trajectory	Fórmula / Variables de la Fórmula	Clasificación	Unidad de Medida	Valor Reprog.	Meta	Valor Logrado del mes	Av. Men.	Valor Logrado Acumulado	Av. Acu.		
<b>FIN</b>	<b>Contribuir a ampliar las opciones de conectividad en zonas rurales para beneficiar el desarrollo social de los municipios del Estado de Chihuahua mediante obras de infraestructura de calidad</b>	<b>Porcentaje anual de obras para ampliar las opciones de conectividad en zonas rurales</b>  Mide el porcentaje de obras para para ampliar las opciones de conectividad en zonas rurales realizadas en el año respecto a lo programado	PORCENTAJE	Estratégico Eficacia Anual ASCENDENTE	(OCZR/OCZRP)*100  OCZR = Obras para la conectividad en zonas rurales realizadas OCZRP = Obras para la conectividad en zonas rurales programadas	ACUMULADO  CONSTANTE	Obras  Obras	112.00  112.00	100.00	16.00  112.00	14.29	134.00  112.00	119.64	DOCUMENTO INTERNO-Esta información se encuentra disponible en el servidor general de la Secretaría de Comunicaciones y Obras Públicas, ubicada en Calle Tercera No 300, Colonia Obrera C.P. 31050, Departamento de Apoyo a Municipios con acceso desde equipo a cargo del Ing. Álvaro David Ponce Fuyivara. OFICINA DEL C. SECRETARIO DE COMUNICACIONES Y OBRAS PUBLICAS Shaira Ileana Ibarra 6144293300 sahaira.ibarra@chihuahua.gob.mx----	Las condiciones climatológicas son favorables para el desarrollo de la obras y la Secretaría de Hacienda otorga el recurso en tiempo y forma
<b>Justificación :</b>															
<b>Observaciones :</b>															
<b>PROPOSITO</b>	<b>Los Municipios del Estado, cuentan con obras de infraestructura de calidad</b>	<b>Porcentaje anual de municipios con obras de calidad</b>  Mide el porcentaje de municipios con obras de calidad en el año respecto a lo programado	PORCENTAJE	Estratégico Eficacia Anual ASCENDENTE	(MOR/MOP)*100  MOR = Municipios con obras realizadas MOP = Municipios con obras Programadas	ACUMULADO  CONSTANTE	Municipio  Municipio	40.00  40.00	100.00	2.00  40.00	5.00	37.00  40.00	92.50	DOCUMENTO INTERNO-Esta información se encuentra disponible en el servidor general de la Secretaría de Comunicaciones y Obras Públicas, ubicada en Calle Tercera No 300, Colonia Obrera C.P. 31050, Departamento de Apoyo a Municipios con acceso desde equipo a cargo del Ing. Álvaro David Ponce Fuyivara. OFICINA DEL C. SECRETARIO DE COMUNICACIONES Y OBRAS PUBLICAS Shaira Ileana Ibarra 6144293300 sahaira.ibarra@chihuahua.gob.mx----	Se reciben solicitudes de apoyo por parte de los municipios
<b>Justificación :</b>															
<b>Observaciones :</b>															

**GOBIERNO DEL ESTADO DE CHIHUAHUA**  
**SEGUIMIENTO A LA MATRIZ DE INDICADORES PARA RESULTADOS**  
**Mes de Septiembre del 2022**

110 - SECRETARIA DE COMUNICACIONES Y OBRAS PUBLICAS															
2K146D1 - PROGRAMA DE INFRAESTRUCTURA MUNICIPAL															
Objetivos		Indicador						Meta		Avances del Indicador				Medio de Verificación	Supuestos
Nivel / Referencia	Resumen Narrativo	Nombre del Indicador / Descripción del Indicador	Método de Cálculo	Tipo / Dimensión / Frecuencia/Trayectoria	Fórmula / Variables de la Fórmula	Clasificación	Unidad de Medida	Valor Reprog.	Meta	Valor Logrado del mes	Av. Men.	Valor Logrado Acumulado	Av. Acu.		
COMPONENTE C01	Obras de infraestructura realizadas	Porcentaje anual de kilómetros de obras de infraestructura de comunicación terrestre	PORCENTAJE	Gestión Eficacia Anual ASCENDENTE	(KOICT/KOICTP)*100 KOICT = Kilómetros de obras de infraestructura de comunicación terrestre realizadas KOICTP = Kilómetros de obras de infraestructura de comunicación terrestre Programados	ACUMULADO	Kilómetro	2,000.00	100.00	547.52	27.38	2,077.31	103.87	DOCUMENTO INTERNO-Esta información se encuentra disponible en el servidor general de la Secretaría de Comunicaciones y Obras Públicas, ubicada en Calle Tercera No 300, Colonia Obrera C.P. 31050, Departamento de Apoyo a Municipios con acceso desde equipo a cargo del Ing. Álvaro David Ponce Fuyivara. OFICINA DEL C. SECRETARIO DE COMUNICACIONES Y OBRAS PUBLICAS Shaira Ileana Ibarra 6144293300 sahaira.ibarra@chihuahua.gob.mx----	Las condiciones climatológicas son favorables para el desarrollo de la obras y la Secretaría de Hacienda otorga el recurso en tiempo y forma.
								2,000.00		2,000.00					
Justificación :															
Observaciones :															
		Porcentaje anual de metros cúbicos de obras complementarias	PORCENTAJE	Gestión Eficacia Anual ASCENDENTE	(MOC/MOCP)*100 MOC = Metros Cúbicos de obras de complementarias realizadas MOCP = Metros Cúbicos de obras complementarias Programados	ACUMULADO	Metro cúbico	150,000.00	100.00	151,805.97	101.20	328,978.96	219.32	DOCUMENTO INTERNO-Esta información se encuentra disponible en el servidor general de la Secretaría de Comunicaciones y Obras Públicas, ubicada en Calle Tercera No 300, Colonia Obrera C.P. 31050, Departamento de Apoyo a Municipios con acceso desde equipo a cargo del Ing. Álvaro David Ponce Fuyivara. OFICINA DEL C. SECRETARIO DE COMUNICACIONES Y OBRAS PUBLICAS Shaira Ileana Ibarra 6144293300 sahaira.ibarra@chihuahua.gob.mx----	Las condiciones climatológicas son favorables para el desarrollo de la obras y la Secretaría de Hacienda otorga el recurso en tiempo y forma.
								150,000.00		150,000.00					
Justificación :															
Observaciones :															


**GOBIERNO DEL ESTADO DE CHIHUAHUA**  
**SEGUIMIENTO A LA MATRIZ DE INDICADORES PARA RESULTADOS**  
**Mes de Septiembre del 2022**

110 - SECRETARIA DE COMUNICACIONES Y OBRAS PUBLICAS															
2K146D1 - PROGRAMA DE INFRAESTRUCTURA MUNICIPAL															
Objetivos		Indicador						Meta		Avances del Indicador				Medio de Verificación	Supuestos
Nivel / Referencia	Resumen Narrativo	Nombre del Indicador / Descripción del Indicador	Método de Cálculo	Tipo / Dimensión / Frecuencia/Trayectoria	Fórmula / Variables de la Fórmula	Clasificación	Unidad de Medida	Valor Reprog.	Meta	Valor Logrado del mes	Av. Men.	Valor Logrado Acumulado	Av. Acu.		
ACTIVIDAD C0101	Celebración de Convenios de Coordinación de obras de infraestructura de comunicación terrestre y obras complementarias	Porcentaje de celebración de convenios de coordinación de obras de infraestructura de comunicación terrestre y obras complementarias en el año	PORCENTAJE	Gestión Eficiencia Anual ASCENDENTE	(CCR/CCP)*100	ACUMULADO	Convenios	100.00	100.00	16.00	16.00	130.00	130.00	DOCUMENTO INTERNO-Esta información se encuentra disponible en el servidor general de la Secretaría de Comunicaciones y Obras Públicas, ubicada en Calle Tercera No 300, Colonia Obrera C.P. 31050, Departamento de Apoyo a Municipios con acceso desde equipo a cargo del Ing. Álvaro David Ponce Fuyivara. OFICINA DEL C. SECRETARIO DE COMUNICACIONES Y OBRAS PUBLICAS Shaira Ileana Ibarra 6144293300 sahaira.ibarra@chihuahua.gob.mx----	Se reciben solicitudes de apoyo por parte de los municipios
					CCR = Convenios de coordinación realizados			CONSTANTE	Convenios	100.00	100.00	100.00	100.00		
		Mide el porcentaje de celebración de convenios de coordinación de obras de infraestructura de comunicación terrestre y obras complementarias en el año respecto a lo programado													
Justificación :															
Observaciones :															
ACTIVIDAD C0102	Elaboración de Proyectos Técnicos	Porcentaje de proyectos técnicos elaborados en el año	PORCENTAJE	Gestión Eficiencia Anual ASCENDENTE	(PT/PTP)*100	ACUMULADO	Proyecto	200.00	100.00	38.00	19.00	251.00	125.50	DOCUMENTO INTERNO-Esta información se encuentra disponible en el servidor general de la Secretaría de Comunicaciones y Obras Públicas, ubicada en Calle Tercera No 300, Colonia Obrera C.P. 31050, Departamento de Apoyo a Municipios con acceso desde equipo a cargo del Ing. Álvaro David Ponce Fuyivara. OFICINA DEL C. SECRETARIO DE COMUNICACIONES Y OBRAS PUBLICAS Shaira Ileana Ibarra 6144293300 sahaira.ibarra@chihuahua.gob.mx----	Se reciben solicitudes de apoyo por parte de los municipios
					PT = Proyectos técnicos realizados			CONSTANTE	Proyecto	200.00	200.00	200.00	200.00		
		Mide el porcentaje de proyectos técnicos elaborados en el año respecto a los programados													
Justificación :															
Observaciones :															

**GOBIERNO DEL ESTADO DE CHIHUAHUA**  
**SEGUIMIENTO A LA MATRIZ DE INDICADORES PARA RESULTADOS**  
 Mes de Septiembre del 2022

110 - SECRETARÍA DE COMUNICACIONES Y OBRAS PÚBLICAS															
2K145D1 - PROGRAMA DE INFRAESTRUCTURA MUNICIPAL															
Nivel / Referencia	Objetivos	Nombre del Indicador / Descripción del Indicador	Método de Cálculo	Tipo / Dimensión / Frecuencia / Trayectoria	Indicador	Clasificación	Unidad de Medida	Meta		Avances del Indicador				Medio de Verificación	Supuestos
								Valor Reprog.	Meta	Valor Logrado del mes	Av. Men.	Valor Logrado Acumulado	Av. Acu.		
ACTIVIDAD CO103	Celebración de Convenios de Coordinación de obras de bacheo	Porcentaje de celebración de convenios de coordinación de obras de bacheo en el año  Mide el porcentaje de celebración de convenios de coordinación de obras de bacheo en el año respecto a lo programado	PORCENTAJE	Gestión Eficiencia Anual ASCENDENTE	(CCOBR/CCOBP)*100  CCOBR = Convenios de coordinación de obras de bacheo realizados CCOBP = Convenios de coordinación de obras de bacheo programados	ACUMULADO  CONSTANTE	Convenios  Convenios	12.00	100.00	0.00	0.00	4.00	33.33	DOCUMENTO INTERNO-Esta información se encuentra disponible en el servidor general de la Secretaría de Comunicaciones y Obras Públicas, ubicada en Calle Tercera No 300, Colonia Obrera C.P. 31050, Departamento de Apoyo a Municipios con acceso desde equipo a cargo del Ing. Alvaro David Ponce Fuyfuyera, OFICINA DEL C. SECRETARIO DE COMUNICACIONES Y OBRAS PÚBLICAS Shaira Ileana Ibarra 6144293300 sahaira.ibarra@chihuahua.gob.mx	Se reciben solicitudes de apoyo por parte de los municipios
Justificación : En este mes no se presentaron convenios nuevos de bacheo ya que se trabaja en el tramo convenido en el mes inmediato anterior															
Observaciones :															
Observaciones Generales del Programa Presupuestario en el Periodo															

Responsable del Programa



Arq. César Javier Leyva Franco  
 Director de Infraestructura Municipal



Mes de Septiembre del 2022

PRBRREP367

<b>Ente Público</b>	<b>110 - SECRETARIA DE COMUNICACIONES Y OBRAS PUBLICAS</b>
<b>Programa presupuestario</b>	<b>2P010L1 - CONDUCCIÓN Y SUPERVISIÓN DE OBRA PUBLICA</b>
<b>Definición del Programa</b>	Cumplir con el desarrollo y definición de los programas de obra pública, así como lo referente a los estudios y proyectos para determinar la factibilidad de los programas de inversión; Compete también a este programa las acciones de supervisión técnica de las obras y así contribuir en la disminución del rezago de la obra pública, beneficiando a la población del estado.
<b>Problema que atiende el Programa</b>	105450 - La población del estado no cuenta con obras de infraestructura construida con el soporte técnico, normativo y la supervisión adecuada

POBLACIONES					
Tipo	Descripción	Unidad de Medida Población	Total	Mujeres	Hombres
REFERENCIA	Población del estado	Población del estado	3,741,869	1,889,644	1,852,225
NO AFECTADA	Población del estado	Población del estado	0	0	0
POTENCIAL (AFECTADA)	Población del estado	Población del estado	3,741,869	1,889,644	1,852,225
<b>OBJETIVO</b>	<b>Población del estado</b>	<b>Población del estado</b>	<b>3,741,869</b>	<b>1,889,644</b>	<b>1,852,225</b>
POSTERGADA	Población del estado	Población del estado	0	0	0
<b>ATENDIDA</b>	<b>Población del estado</b>	<b>Población del estado</b>	<b>0</b>	<b>0</b>	<b>0</b>

**ALINEACIÓN A INSTRUMENTOS DE PLANEACIÓN ESTRATÉGICA**

<b>Eje rector - Tema - Eje Transversal</b>	<b>E303T3 - INFRAESTRUCTURA, DESARROLLO URBANO Y MEDIO AMBIENTE - DESARROLLO URBANO - AGENDA TAI: TRANSPARENCIA, COMBATE A LA CORRUPCIÓN Y A LA IMPUNIDAD</b>
--	---

**Objetivos De Desarrollo Sostenible**

OBJETIVO	OD09 - Construir infraestructuras resilientes, promover la industrialización inclusiva y sostenible y fomentar la innovación
----------	--

**Plan Nacional De Desarrollo**

TEMA	E306 - Impulsar la reactivación económica, el mercado interno y el empleo
------	---

**Plan Estatal De Desarrollo**

OBJETIVO	E3----01 - Mejorar los medios de intercomunicación entre localidades para propiciar el desarrollo económico y social de las distintas regiones del estado.
----------	--

**Programas De Mediano Plazo**

OBJETIVO	PS02040001 - Vigilar, simplificar y transparentar los procedimientos de contratación para la realización de la obra pública incluyendo, en su caso, la homologación de los requisitos de participación y las bases de licitación.
----------	---

OBJETIVO	PS02030001 - Modernizar y construir la infraestructura y equipamiento urbano del estado en colaboración con los distintos niveles de gobierno y organismos.
----------	---

**Plan Estatal De Desarrollo 2022-2027**

OBJETIVO NUEVO	E30501001 - Contar con un desarrollo urbano y regional equilibrado y sustentable en el estado.
----------------	--

**PRESUPUESTO DEL PROGRAMA**

Mensual				Acumulado			
Autorizado	Modificado	Gasto	% de gasto / modificado	Autorizado	Modificado	Gasto	% de gasto / modificado
54,379,132.08	53,150,011.89	4,035,414.01	7.59	54,379,132.08	53,150,011.89	35,338,119.12	66.49

**INDICADORES DEL PROGRAMA**

Total de indicadores en el año	Indicadores con avance programado en el período	Indicadores con avance	Indicadores sin avance	Indicadores sin avance - Con justificación
12	10	12	0	0

**GOBIERNO DEL ESTADO DE CHIHUAHUA**  
**SEGUIMIENTO A LA MATRIZ DE INDICADORES PARA RESULTADOS**

**Mes de Septiembre del 2022**

PRBRREP367

<b>Ente Público</b>	<b>110 - SECRETARIA DE COMUNICACIONES Y OBRAS PUBLICAS</b>
<b>Programa presupuestario</b>	<b>2P010L1 - CONDUCCIÓN Y SUPERVISIÓN DE OBRA PUBLICA</b>
<b>Definición del Programa</b>	Cumplir con el desarrollo y definición de los programas de obra pública, así como lo referente a los estudios y proyectos para determinar la factibilidad de los programas de inversión; Compete también a este programa las acciones de supervisión técnica de las obras y así contribuir en la disminución del rezago de la obra pública, beneficiando a la población del estado.
<b>Problema que atiende el Programa</b>	105450 - La población del estado no cuenta con obras de infraestructura construida con el soporte técnico, normativo y la supervisión adecuada

FUENTES DE FINANCIAMIENTO									
Clave	Descripción	Origen	Interrelaciones	Porcentaje	Autorizado	Modificado	Gasto	Varición	
1110199	RECURSOS DEL ESTADO 2022	RECURSOS FISCALES	2P010L1 - CONDUCCIÓN Y SUPERVISIÓN DE OBRA PUBLICA	26.25%	14,277,014.14	16,094,669.41	10,863,048.99	5,231,620.42	
1521699	FONDO GENERAL DE PARTICIPACIONES 2022	RECURSOS FEDERALES	2P010L1 - CONDUCCIÓN Y SUPERVISIÓN DE OBRA PUBLICA	73.75%	40,102,117.94	37,055,342.48	24,475,070.13	12,580,272.35	
<b>Total de presupuesto</b>				<b>100.00%</b>	<b>54,379,132.08</b>	<b>53,150,011.89</b>	<b>35,338,119.12</b>	<b>17,811,892.77</b>	



**GOBIERNO DEL ESTADO DE CHIHUAHUA**  
**SEGUIMIENTO A LA MATRIZ DE INDICADORES PARA RESULTADOS**  
**Mes de Septiembre del 2022**

110 - SECRETARIA DE COMUNICACIONES Y OBRAS PUBLICAS															
2P010L1 - CONDUCCIÓN Y SUPERVISIÓN DE OBRA PUBLICA															
Objetivos		Indicador						Meta		Avances del Indicador				Medio de Verificación	Supuestos
Nivel / Referencia	Resumen Narrativo	Nombre del Indicador / Descripción del Indicador	Método de Cálculo	Tipo / Dimensión / Frecuencia/Traectoria	Fórmula / Variables de la Fórmula	Clasificación	Unidad de Medida	Valor Reprog.	Meta	Valor Logrado del mes	Av. Men.	Valor Logrado Acumulado	Av. Acu.		
<b>FIN</b>	<b>Contribuir a mejorar los medios de intercomunicación entre localidades para propiciar el desarrollo económico y social de las distintas regiones del estado mediante obras de infraestructura construida con el soporte técnico, normativo y la supervisión adecuada.</b>	<b>Porcentaje de la infraestructura de obra pública ejecutada en el estado</b>  Mide el porcentaje de infraestructura de obra pública ejecutada con respecto a la programada en el año	PORCENTAJE	Estratégico Eficacia Anual ASCENDENTE	(IOPE/IOPP)*100  IOPE = Infraestructura de obra pública ejecutada IOPP = Infraestructura de obra pública programada	ACUMULADO  CONSTANTE	Infraestructura  Infraestructura	25.00  25.00	100.00	0.71  25.00	2.84	34.55  25.00	138.20	DOCUMENTO INTERNO-Esta información se encuentra disponible en el servidor general de la Secretaría de Comunicaciones y Obras Públicas, ubicada en Calle Tercera No 300, Colonia Obrera C.P. 31050, Oficina de Control de Obra de la Dirección de Obras Públicas a cargo de la Ing. Lourdes Bustillos OFICINA DEL C. SECRETARIO DE COMUNICACIONES Y OBRAS PUBLICAS Enrique Marcos Medrano Mendoza 429-33-00 ----	La gestión de los tres órdenes de gobierno permiten el desarrollo de proyectos de infraestructura para el crecimiento y bienestar de los y las habitantes de las regiones del estado.
<b>Justificación :</b>															
<b>Observaciones :</b>															
<b>PROPOSITO</b>	<b>La población del estado cuenta con obras de infraestructura construida con el soporte técnico, normativo y la supervisión adecuada</b>	<b>Porcentaje de Obras de Infraestructura Pública ejecutada en el Estado</b>  Mide el porcentaje de las obras de infraestructura pública ejecutada con respecto a la programada en el año	PORCENTAJE	Estratégico Eficacia Anual ASCENDENTE	(OIPE/OIPP)*100  OIPE = Obras de infraestructura pública ejecutada OIPP = Obras de infraestructura pública programada	ACUMULADO  CONSTANTE	Obras  Obras	25.00  25.00	100.00	0.71  25.00	2.84	34.55  25.00	138.20	DOCUMENTO INTERNO-Esta información se encuentra disponible en el servidor general de la Secretaría de Comunicaciones y Obras Públicas, ubicada en Calle Tercera No 300, Colonia Obrera C.P. 31050, Oficina de Control de Obra de la Dirección de Obras Públicas a cargo de la Ing. Lourdes Bustillos OFICINA DEL C. SECRETARIO DE COMUNICACIONES Y OBRAS PUBLICAS Enrique Marcos Medrano Mendoza 429-33-00 ----	Las normas de uso de suelo y de construcción permiten el desarrollo de la obra pública.
<b>Justificación :</b>															
<b>Observaciones :</b>															

**GOBIERNO DEL ESTADO DE CHIHUAHUA**  
**SEGUIMIENTO A LA MATRIZ DE INDICADORES PARA RESULTADOS**  
**Mes de Septiembre del 2022**

110 - SECRETARIA DE COMUNICACIONES Y OBRAS PUBLICAS															
2P010L1 - CONDUCCIÓN Y SUPERVISIÓN DE OBRA PUBLICA															
Objetivos		Indicador						Meta		Avances del Indicador				Medio de Verificación	Supuestos
Nivel / Referencia	Resumen Narrativo	Nombre del Indicador / Descripción del Indicador	Método de Cálculo	Tipo / Dimensión / Frecuencia/Traectoria	Fórmula / Variables de la Fórmula	Clasificación	Unidad de Medida	Valor Reprog.	Meta	Valor Logrado del mes	Av. Men.	Valor Logrado Acumulado	Av. Acu.		
COMPONENTE C01	Estudios y proyectos de obra pública validados	<b>Porcentaje de estudios para obra pública realizados en el año</b>  Mide el porcentaje de los estudios para obra pública realizados respecto a los programados en el año	PORCENTAJE	Gestión Eficacia Anual ASCENDENTE	(ER/EP)*100									DOCUMENTO INTERNO-Esta información se encuentra disponible en el servidor general de la Secretaría de Comunicaciones y Obras Públicas ubicada en la Calle Tercera No. 300, Colonia Obrera, C.P. 31050, Departamento de Proyectos de la Dirección de Obras Públicas con acceso desde el equipo del Arq. Josué Alan Flores. OFICINA DEL C. SECRETARIO DE COMUNICACIONES Y OBRAS PUBLICAS Enrique Marcos Medrano Mendoza 429-33-00 ----	Se aprueban recursos para realizar estudios y proyectos.
					ER = Estudios Realizados	ACUMULADO	Estudio	10.00	100.00	4.00	40.00	13.00	130.00		
					EP = Estudios Programados	CONSTANTE	Estudio	10.00		10.00		10.00			
<b>Justificación</b>		: Se realizaron 4 estudios.													
<b>Observaciones</b>															
		<b>Porcentaje de proyectos para obra pública realizados en el año</b>  Mide el porcentaje de los proyectos para obra pública relizados respecto a los programados en el año	PORCENTAJE	Gestión Eficacia Anual ASCENDENTE	(PR/PP)*100									DOCUMENTO INTERNO-Esta información se encuentra disponible en el servidor general de la Secretaría de Comunicaciones y Obras Públicas ubicada en la Calle Tercera No. 300, Colonia Obrera, C.P. 31050, Departamento de Proyectos de la Dirección de Obras Públicas con acceso desde el equipo del Arq. Josué Alan Flores. OFICINA DEL C. SECRETARIO DE COMUNICACIONES Y OBRAS PUBLICAS Enrique Marcos Medrano Mendoza 429-33-00 ----	Se aprueban recursos para realizar estudios y proyectos.
					PR = PR= Proyectos realizados	ACUMULADO	Proyecto	40.00	100.00	3.00	7.50	23.00	57.50		
					PP = PP= Proyectos programados	CONSTANTE	Proyecto	40.00		40.00		40.00			
<b>Justificación</b>		:													
<b>Observaciones</b>															

**GOBIERNO DEL ESTADO DE CHIHUAHUA**  
**SEGUIMIENTO A LA MATRIZ DE INDICADORES PARA RESULTADOS**  
**Mes de Septiembre del 2022**

110 - SECRETARIA DE COMUNICACIONES Y OBRAS PUBLICAS															
2P010L1 - CONDUCCIÓN Y SUPERVISIÓN DE OBRA PUBLICA															
Objetivos		Indicador						Meta		Avances del Indicador				Medio de Verificación	Supuestos
Nivel / Referencia	Resumen Narrativo	Nombre del Indicador / Descripción del Indicador	Método de Cálculo	Tipo / Dimensión / Frecuencia/Traectoria	Fórmula / Variables de la Fórmula	Clasificación	Unidad de Medida	Valor Reprog.	Meta	Valor Logrado del mes	Av. Men.	Valor Logrado Acumulado	Av. Acu.		
<b>ACTIVIDAD C0101</b>	<b>Revisión de Estudios y Proyectos de Obra</b>	<b>Porcentaje de revisiones a estudios y proyectos de obra realizadas</b>	PORCENTAJE	Gestión Eficiencia Anual ASCENDENTE	(REPR/REPP)*100 REPR = Revisiones de estudios y proyectos realizadas REPP = Revisiones de estudios y proyectos programadas	ACUMULADO CONSTANTE	Revisiones Revisiones	20.00 20.00	100.00	1.00 20.00	5.00	16.00 20.00	80.00	DOCUMENTO INTERNO-Esta información se encuentra disponible en el servidor general de la Secretaría de Comunicaciones y Obras Públicas, ubicada en Calle Tercera No 300, Colonia Obrera C.P. 31050, Departamento de Proyectos de la Dirección de Obras Públicas a cargo del Arq. Josué Alan Flores OFICINA DEL C. SECRETARIO DE COMUNICACIONES Y OBRAS PUBLICAS Enrique Marcos Medrano Mendoza 429-33-00 ----	Se aprueban recursos para estudios y proyectos
<b>Justificación :</b>															
<b>Observaciones :</b>															
<b>ACTIVIDAD C0102</b>	<b>Integración de Expedientes de Estudios y Proyectos de Obra Pública</b>	<b>Porcentaje de expedientes de estudios</b>	PORCENTAJE	Gestión Eficiencia Anual ASCENDENTE	(EEPI/EEPP)*100 EEPI = Expedientes de estudios y proyectos integrados EEPP = Expedientes de estudios y proyectos programados	ACUMULADO CONSTANTE	Expediente Expediente	20.00 20.00	100.00	3.00 20.00	15.00	22.00 20.00	110.00	DOCUMENTO INTERNO-Esta información se encuentra disponible en el servidor general de la Secretaría de Comunicaciones y Obras Públicas, ubicada en Calle Tercera No 300, Colonia Obrera C.P. 31050, Departamento de Proyectos de la Dirección de Obras Públicas a cargo del Arq. Josué Alan Flores OFICINA DEL C. SECRETARIO DE COMUNICACIONES Y OBRAS PUBLICAS Enrique Marcos Medrano Mendoza 429-33-00 ----	Existe aprobación para Estudios y Proyectos.
<b>Justificación :</b>															
<b>Observaciones :</b>															

**GOBIERNO DEL ESTADO DE CHIHUAHUA**  
**SEGUIMIENTO A LA MATRIZ DE INDICADORES PARA RESULTADOS**  
**Mes de Septiembre del 2022**

110 - SECRETARIA DE COMUNICACIONES Y OBRAS PUBLICAS															
2P010L1 - CONDUCCIÓN Y SUPERVISIÓN DE OBRA PUBLICA															
Objetivos		Indicador						Meta		Avances del Indicador				Medio de Verificación	Supuestos
Nivel / Referencia	Resumen Narrativo	Nombre del Indicador / Descripción del Indicador	Método de Cálculo	Tipo / Dimensión / Frecuencia/Trayectoria	Fórmula / Variables de la Fórmula	Clasificación	Unidad de Medida	Valor Reprog.	Meta	Valor Logrado del mes	Av. Men.	Valor Logrado Acumulado	Av. Acu.		
<b>COMPONENTE C02</b>	<b>Obra Pública Construida</b>	<b>Porcentaje de obra pública ejecutada en el año</b>	PORCENTAJE	Gestión Eficacia Anual ASCENDENTE	(OPE/OPP)*100 OPE = Obra Pública Ejecutada OPP = Obra Pública Programada	ACUMULADO CONSTANTE	Obras Obras	25.00 25.00	100.00	0.71 25.00	2.84	34.55 25.00	138.20	DOCUMENTO INTERNO-Esta información se encuentra disponible en el servidor general de la Secretaría de Comunicaciones y Obras Públicas, ubicada en Calle Tercera No 300, Colonia Obrera C.P. 31050, Oficina de Control de Obra de la Dirección de Obras Públicas a cargo de la Ing. Lourdes Bustillos OFICINA DEL C. SECRETARIO DE COMUNICACIONES Y OBRAS PUBLICAS Enrique Marcos Medrano Mendoza 429-33-00 ----	Las condiciones climatológicas son adecuadas. La Secretaría de Hacienda aprueba el recurso en tiempo y forma.
<b>Justificación :</b>															
<b>Observaciones :</b>															
<b>ACTIVIDAD C0201</b>	<b>Contratación y asignación para la construcción, adecuación y remodelación de la obra pública</b>	<b>Porcentaje de contratación y asignación de obra pública convocada en el año</b>	PORCENTAJE	Gestión Eficiencia Anual REGULAR CONSTANTE	(CAOPC/CAOPP)*100 CAOPC = Contratación y asignación de obra pública convocada CAOPP = Contratación y asignación de obra pública programada	ACUMULADO CONSTANTE	Contratación y asignación Contratación y asignación	25.00 25.00	100.00	0.71 25.00	2.84	34.55 25.00	138.20	DOCUMENTO INTERNO-Esta información se encuentra disponible en el servidor general de la Secretaría de Comunicaciones y Obras Públicas, ubicada en Calle Tercera No 300, Colonia Obrera C.P. 31050, Oficina de Control de Obra de la Dirección de Obras Públicas a cargo de la Ing. Lourdes Bustillos OFICINA DEL C. SECRETARIO DE COMUNICACIONES Y OBRAS PUBLICAS Enrique Marcos Medrano Mendoza 429-33-00 ----	Los contratistas atienden la convocatoria de la obra pública
<b>Justificación :</b>															
<b>Observaciones :</b>															

**GOBIERNO DEL ESTADO DE CHIHUAHUA**  
**SEGUIMIENTO A LA MATRIZ DE INDICADORES PARA RESULTADOS**  
**Mes de Septiembre del 2022**

110 - SECRETARIA DE COMUNICACIONES Y OBRAS PUBLICAS															
2P010L1 - CONDUCCIÓN Y SUPERVISIÓN DE OBRA PUBLICA															
Objetivos		Indicador						Meta		Avances del Indicador				Medio de Verificación	Supuestos
Nivel / Referencia	Resumen Narrativo	Nombre del Indicador / Descripción del Indicador	Método de Cálculo	Tipo / Dimensión / Frecuencia/Traectoria	Fórmula / Variables de la Fórmula	Clasificación	Unidad de Medida	Valor Reprog.	Meta	Valor Logrado del mes	Av. Men.	Valor Logrado Acumulado	Av. Acu.		
COMPONENTE C03	Obra pública en el estado inspeccionada	Porcentaje de obra pública en el estado inspeccionada	PORCENTAJE	Gestión Eficacia Anual ASCENDENTE	(OPI/OPP)*100	ACUMULADO	Inspecciones	25.00	100.00	0.71	2.84	34.55	138.20	DOCUMENTO INTERNO-Esta información se encuentra disponible en el servidor general de la Secretaría de Comunicaciones y Obras Públicas, ubicada en Calle Tercera No 300, Colonia Obrera C.P. 31050, Oficina de Control de Obra de la Dirección de Obras Públicas a cargo de la Ing. Lourdes Bustillos OFICINA DEL C. SECRETARIO DE COMUNICACIONES Y OBRAS PUBLICAS Enrique Marcos Medrano Mendoza 429-33-00 ----	Existen obras construidas que puedan ser inspeccionadas. Las condiciones climatológicas son adecuadas.
					OPI = Obra pública inspeccionada			CONSTANTE	Inspecciones	25.00		25.00	25.00		
		Mide el porcentaje de obra pública en el estado inspeccionada con respecto a la programada en el año			OPP = Obra pública programada										
Justificación :															
Observaciones :															
ACTIVIDAD C0301	Elaboración de informes técnicos de inspección de la obra pública construida	Porcentaje de informes técnicos de inspección de la obra pública elaborados	PORCENTAJE	Gestión Eficiencia Anual ASCENDENTE	(ITIE/ITIP)*100	ACUMULADO	Informes técnicos	25.00	100.00	0.71	2.84	34.55	138.20	DOCUMENTO INTERNO-Esta información se encuentra disponible en el servidor general de la Secretaría de Comunicaciones y Obras Públicas, ubicada en Calle Tercera No 300, Colonia Obrera C.P. 31050, Oficina de Control de Obra de la Dirección de Obras Públicas a cargo de la Ing. Lourdes Bustillos OFICINA DEL C. SECRETARIO DE COMUNICACIONES Y OBRAS PUBLICAS Enrique Marcos Medrano Mendoza 429-33-00 ----	Existen obras construidas para inspeccionar. Se aprueba recurso para la construcción de obra pública.
					ITIE = Informes Técnicos de Inspecciones de obras elaborados			CONSTANTE	Informes técnicos	25.00		25.00	25.00		
		Mide el porcentaje de informes técnicos de inspección de obras elaborados con respecto a los programados en el año			ITIP = Informes Técnicos de Inspecciones de obras programados										
Justificación :															
Observaciones :															

**GOBIERNO DEL ESTADO DE CHIHUAHUA**  
**SEGUIMIENTO A LA MATRIZ DE INDICADORES PARA RESULTADOS**  
**Mes de Septiembre del 2022**

110 - SECRETARIA DE COMUNICACIONES Y OBRAS PUBLICAS															
2P010L1 - CONDUCCIÓN Y SUPERVISIÓN DE OBRA PUBLICA															
Objetivos		Indicador						Meta		Avances del Indicador				Medio de Verificación	Supuestos
Nivel / Referencia	Resumen Narrativo	Nombre del Indicador / Descripción del Indicador	Método de Cálculo	Tipo / Dimensión / Frecuencia/Trayectoria	Fórmula / Variables de la Fórmula	Clasificación	Unidad de Medida	Valor Reprog.	Meta	Valor Logrado del mes	Av. Men.	Valor Logrado Acumulado	Av. Acu.		
<b>COMPONENTE C04</b>	<b>Se destinan recursos para la transversalización</b>	<b>Porcentaje de unidades administrativas que implementan las acciones del programa</b>	PORCENTAJE	Gestión Eficacia Anual ASCENDENTE	(UAIP/TUAS)*100 UAIP = Unidades administrativas implementado el programa TUAS = Total de unidades administrativas de la dependencia	ACUMULADO CONSTANTE	Unidades administrativas Unidades administrativas	14.00 14.00	100.00	13.00 14.00	92.86	13.00 14.00	92.86	DOCUMENTO INTERNO-Esta información se encuentra disponible en el servidor general de la Subsecretaría de Obras Públicas de la Frontera, ubicada en av. Abraham Lincoln #1320 Fracc. Córdiva-Américas C.P. 32320, CD. Juárez, Chih., Área de Control Interno con el Lic. Jesús Rodríguez OFICINA DEL C. SECRETARIO DE COMUNICACIONES Y OBRAS PUBLICAS Enrique Marcos Medrano Mendoza 429-33-00 ----	Se destinan recursos para la transversalización
<b>Justificación :</b> <b>Observaciones :</b>															
<b>ACTIVIDAD C0401</b>	<b>Implementación del plan de cultura institucional</b>	<b>Porcentaje de acciones con perspectiva de genero implementadas en el año</b>	PORCENTAJE	Gestión Eficiencia Anual ASCENDENTE	(AI/AP)*100 AI = Acciones Implementadas AP = Acciones Programadas para implementación	ACUMULADO CONSTANTE	Acciones Acciones	1.00 1.00	100.00	14.00 1.00	1,400.00	14.00 1.00	1,400.00	DOCUMENTO INTERNO-Esta información se encuentra disponible en el servidor general de la Subsecretaría de Obras Públicas de la Frontera, ubicada en av. Abraham Lincoln #1320 Fracc. Córdiva-Américas C.P. 32320, CD. Juárez, Chih., Área de Control Interno con el Lic. Jesús Rodríguez OFICINA DEL C. SECRETARIO DE COMUNICACIONES Y OBRAS PUBLICAS Enrique Marcos Medrano Mendoza 429-33-00 ----	Las acciones implementadas contribuyen al plan de cultura institucional
<b>Justificación :</b> <b>Observaciones :</b>															


**GOBIERNO DEL ESTADO DE CHIHUAHUA**  
**SEGUIMIENTO A LA MATRIZ DE INDICADORES PARA RESULTADOS**  
 Mes de Septiembre del 2022

119 - SECRETARIA DE COMUNICACIONES Y OBRAS PUBLICAS															
2PB1911 - CONDUCCION Y SUPERVISION DE OBRA PUBLICA															
Objetivos		Indicador						Meta		Avances del Indicador				Medio de Verificación	Supuestos
Nivel / Referencia	Resumen Narrativo	Nombre del Indicador / Descripción del Indicador	Método de Cálculo	Tipo / Dimensión / Frecuencia / Trayectoria	Fórmula / Variables de la Fórmula	Clasificación	Unidad de Medida	Valor Reprog.	Meta	Valor Logrado del mes	Av. Men.	Valor Logrado Acumulado	Av. Acu.		
Observaciones Generales del Programa Presupuestario en el Periodo															

Responsable del Programa

  
 Ing. Victor Manuel Amador Ponce De León  
 Director de Obras Públicas

Responsable del Ente Público

  
 Arq. Carlos Aguilera García  
 Secretario de Comunicaciones y Obras Públicas

